

RELATÓRIO MENSAL DE ATIVIDADES

Maio de 2023

GRUPO FOR BOYS

MACKLIFE COMÉRCIO E INDÚSTRIA DE CONFECÇÕES LTDA
AVANTE PROMOÇÃO DE VENDAS LTDA
RBN – INDÚSTRIA DO VESTUÁRIO LTDA
JALLUMA INDÚSTRIA E COMÉRCIO DE CONFECÇÕES EIRELI EPP
PTN – INDÚSTRIA E COMÉRCIO DE CONFECÇÕES



Documento assinado digitalmente, conforme MP nº 2.200-2/2001, Lei nº 11.419/2006, resolução do Projudi, do TJPR/OE
Validação deste em <https://projudi.tjpr.jus.br/projudi/> - Identificador: PJ6F2 VMNAG QLNHY Y6J3Y

CONTATO

CURITIBA - PR

Tel.: (41) 3206-2754 / (41) 99189-2968
Av. Cândido de Abreu, 776, Sala 1306
Ed. World Business, Centro Cívico
CEP: 80530-000

MARINGÁ - PR

Tel.: (44) 3226-2968 | (44) 9 9127-2968
Av. Mauá, nº 2720, Sala 04,
Ed. Villagio Di Itália, Zona 03
CEP: 87050-020

SÃO PAULO - SP

Tel.: (11) 3135-6549 | (11) 98797-8850
Av. Paulista, nº 302 - 9º Andar
Ed. José Martins Borges - Bela Vista
CEP: 01310-000

www.marquesadmjudicial.com.br
marcio@marquesadmjudicial.com.br

Excelentíssimo Senhor Doutor Juiz de Direito da 1ª Vara Cível da Comarca de Cianorte – Estado do Paraná.

Dr. Matheus Pereira Franco

Preliminarmente, cumpre informar que a apresentação do relatório mensal das atividades do devedor ao Juiz, para a devida juntada nos autos de Recuperação Judicial, faz parte do rol de deveres do Administrador Judicial, nos termos do art. 22, inc. II, alínea “c” da Lei 11.101/2005.

O presente relatório reúne e sintetiza as informações referentes ao período de **Maio de 2023**, das Recuperandas **Macklife Comércio e Indústria de Confecções LTDA. (CNPJ/MF nº 80.768.070/0001-23)**, **Avante Promoção de Vendas LTDA. (CNPJ/MF nº 30.831.040/0001-46)**, **RBN – Indústria do Vestuário LTDA., (CNPJ/MF nº 40.289.051/0001-08)**, **Jalluma Indústria e Comércio de Confecções Eireli – EPP (CNPJ/MF nº 07.863.342/0001-84)** e **PTN – Indústria e Comércio De Confecções Eireli (CNPJ/MF nº 29.712.954/0001-09)**, disponibilizadas por meio do contador responsável Valdemar de Souza - CRC PR015197-O6, devendo-se fazer a ressalva de que tais informações apresentadas possuem caráter provisório, visto que ainda podem sofrer alterações até o final do exercício contábil.

As análises e observações apresentadas no presente relatório estão embasadas em informações contábeis, financeiras e operacionais apresentadas pelas Recuperandas, sob as penas do art. 171 da Lei 11.101/2005, bem como nas informações coletadas pela Administradora Judicial por meio da realização de inspeções periódicas nas instalações da empresa, de informações prestadas pelos credores e terceiros interessados, e ainda da análise da movimentação processual.

Referido relatório possui o objetivo de demonstrar ao Juízo, aos credores e demais interessados um resumo dos principais fatos ocorridos no período sob análise, primando sempre pela transparência, objetividade e ampla divulgação das informações pertinentes ao processo de recuperação judicial. Este relatório e demais documentos relacionados a presente recuperação judicial estão disponíveis para consulta em incidente processual, apenso aos autos de Recuperação Judicial nº **0012245-43.2022.8.16.0069** e no site www.marquesadmjudicial.com.br.

Por fim, esta Administradora Judicial permanece à disposição para o esclarecimento de eventuais dúvidas remanescentes.

Curitiba/PR, 12 de julho de 2023.



M. MARQUES SOCIEDADE INDIVIDUAL DE ADVOCACIA

ADMINISTRADORA JUDICIAL

CNPJ Nº 07.166.865/0001-71 | OAB/PR Nº 6.195

Profissional Responsável: MARCIO ROBERTO MARQUES

OAB/PR nº 65.066 | OAB/SP nº 459.319



ÍNDICE

1. SUMÁRIO EXECUTIVO	4
2. ATIVIDADES DAS RECUPERANDAS	6
3. INFORMAÇÕES OPERACIONAIS	13
4. INFORMAÇÕES FINANCEIRAS	20
5. ENDIVIDAMENTO	84
6. PLANO DE RECUPERAÇÃO JUDICIAL	93
7. INFORMAÇÕES PROCESSUAIS	98
8. GLOSSÁRIO	109
9. ANEXOS	111



1. SUMÁRIO EXECUTIVO



Sumário Executivo

Assunto	Observações
Atividades da Recuperandas	Visando superar as dificuldades supramencionadas, as Recuperandas promoveram reestruturação na área administrativa e financeira, reestruturação de lojas, promoveram a abertura de loja virtual, contrataram consultoria comercial, reestruturaram e lançaram produtos, adequaram os preços e o público-alvo e mapearam o consumo e perdas de produção. Quanto as principais dificuldades enfrentadas, notificaram a de abertura de linha de crédito com fornecedores ante as restrições do Grupo.
Informações Operacionais	Tratando-se do quadro de funcionários, as Recuperandas apresentaram o histórico de demissões e admissões compreendidas dentro do período em análise. Ao término do período em análise, as Recuperandas possuíam 580 funcionários ativos.
Informações Financeiras	Foram realizadas análises separadas para cada empresa Recuperanda em relação aos documentos contábeis apresentados. Verifica-se como alterações relevantes a contabilização equivocada de contas já quitadas no Passivo Circulante das Recuperandas, ao invés de integralizarem as Despesas do exercício na DRE (CPC 00) ou Despesas Antecipadas no Ativo Circulante (artigo 179 da Lei nº 6.404/1976), ressalta-se a importância do registro correto uma vez que este pode refletir no resultado ou no montante do patrimônio da Recuperanda, além disto, diversas Recuperandas apresentaram redução de custos em confrontação ao aumento de receitas, além da ausência de diversas despesas contabilizadas no exercício anterior. Desta forma, evidencia-se a necessidade de revisão e adequação das demonstrações contábeis para os próximos exercícios.
Endividamento	No momento da distribuição do pedido de Recuperação Judicial, as Recuperandas apresentaram nos movs. 1.55, 1.56 e 1.57, a relação nominal de credores, em consonância ao art. 51, III LFRJ, na qual perfaz o montante total de R\$ 35.505.082,43, porém, após apresentação da relação do art. 7º, §2º, da Lei 11.101/2005, restou apresentado o passivo de R\$ 37.760.870,97. Ademais, quanto aos créditos não concursais, constatou-se a existência de débito tributário.
Plano de Recuperação Judicial	No período em apreço foi apresentado nos autos o Plano de Recuperação Judicial pelas Recuperandas, ao mov. 363.2, expondo os meios de recuperação que pretende adotar visando o soerguimento da empresa, nos termos do art. 50 c/c art. 53, I, ambos da Lei de Recuperação de Empresas.
Informações Processuais	No período em análise, restou apresentada impugnação de crédito, de maneira equivocada, nos autos recuperacionais, bem como esclarecido pela Administradora Judicial que, conforme decisão de mov. 378, para que seja expedido edital do art. 7º, §2º e art. 53, da Lei 11.101/2005, resta pendente manifestação do Ministério Público. Ademais, restou confirmada a leitura pelo parquet ao mov. 637.



2. ATIVIDADES DAS RECUPERANDAS

- 2.1 HISTÓRICO DAS RECUPERANDAS
- 2.2 RAZÕES DA CRISE ECONÔMICO-FINANCEIRA
- 2.3 MEDIDAS ADOTADAS PARA A SUPERAÇÃO DA CRISE



Atividades das Recuperandas

Visando superar as dificuldades supramencionadas, as Recuperandas promoveram reestruturação na área administrativa e financeira, reestruturação de lojas, promoveram a abertura de loja virtual, contrataram consultoria comercial, reestruturaram e lançaram produtos, adequaram os preços e o público-alvo e mapearam o consumo e perdas de produção. Quanto as principais dificuldades enfrentadas, noticiaram a de abertura de linha de crédito com fornecedores ante as restrições do Grupo.

2.1 HISTÓRICO DAS RECUPERANDAS

O GRUPO FOR BOYS | FOR GIRLS possui uma significativa história de empreendedorismo e crescimento que se confunde com a própria história da cidade de Cianorte, considerada a “Capital Nacional Do Vestuário”.

Inicialmente, a cidade possuía economia voltada para a cafeicultura, mas, com o passar dos anos, Cianorte se voltou para o setor de confecções e apostou na industrialização vestuária. Em pouco tempo, teve destaque no cenário nacional como o maior polo atacadista do Sul do país e passou a ser conhecida como a “Capital do Vestuário”, congregando o maior número de empresas e mão-de-obra ocupada que atuam no setor no Estado do Paraná.

Por sua vez, a MACKLIFE COMÉRCIO E INDÚSTRIA DE CONFECÇÕES LTDA, foi fundada em 1988, com o objetivo de se tornar expoente no ramo de confecção de peças de vestuário, a princípio como mão de obra especializada e private label no setor de camisaria para o mercado nacional. Em 1993, o primeiro grande momento de crescimento da empresa foi com o lançamento da marca própria, FOR BOYS | FOR GIRLS, ainda de forma exclusiva no segmento de camisaria. No início dos anos 2000, houve mais um grande momento para a empresa com o início de produção de peças de jeans e malha, e a abertura de sua primeira loja de varejo.

Sempre buscando crescer, evoluir e modernizar para expandir ainda mais a sua linha de produtos, vislumbrou-se ao longo do tempo, grandes oportunidades por conta do aquecimento da economia e do acesso ao crédito pela população.

Depois da primeira filial, inicialmente sediada em Cruzeiro do Oeste, seguiram-se outras, nas cidades paranaenses de Apucarana, Maringá, Londrina, Jandaia do Sul, Assis Chateaubriand, Campo Mourão, Umuarama, Paranavaí, Goioerê, Terra Boa, Toledo, Arapongas, Nova Esperança, Ivaiporã, Loanda, Foz do Iguaçu, Mandaguari, Ibiaporã, e em Bauru – SP.

Ao tempo do ajuizamento do presente procedimento, o GRUPO FOR BOYS | FOR GIRLS conta com um time de 613 (seiscentos e treze) colaboradores diretos, com 29 (vinte e nove) lojas no ramo da confecção em 21 (vinte e uma) cidades diferentes, e 2 (duas) unidades fabris, com capacidade produtiva de 120 mil peças/mês entre jeans e malhas, ressaltando-se que a capacidade instalada é para 335 mil peças/mês.

Por se tratar de moda de boa qualidade e acessível a toda a população, evidenciou-se o aumento de demanda de modo que o GRUPO FOR BOYS | FOR GIRLS cresceu e se viu em condições de agregar outras empresas na qualidade de prestadores de serviços sob a mesma marca. Assim, em Fevereiro de 2006, fundou-se a JALLUMA INDÚSTRIA E COMÉRCIO DE CONFECÇÕES EIRELI – E.P.P., com sede na Rua Gastão Vidigal, n.º 55, Sala Térreo, em Terra Boa – PR, a fim de confeccionar as peças do Grupo.

Em Fevereiro de 2018, foi constituída a PTN – INDÚSTRIA E COMÉRCIO DE CONFECÇÕES EIRELI, no mesmo ramo de indústria e comércio de artigos do vestuário, carregando a marca do GRUPO FOR BOYS | FOR GIRLS, com sede na Praça Santos Dumont, n.º 40, centro, em Terra Boa – PR.

Em Julho de 2018, foi fundada a AVANTE PROMOÇÃO DE VENDAS LTDA., no ramo da promoção de vendas, arrumação de estoque, colocação de mão-de-obra no cliente, e emprego de mão-de-obra terceirizada, com sede, também, na Avenida Paraíba, n.º 2051, Zona 03, em Cianorte - PR.

E, em Janeiro de 2021, a RBN – INDÚSTRIA E COMÉRCIO DE CONFECÇÕES LTDA., cujo objeto é fabricação de peças do vestuário, confeccionadas sob medida, com sede na Avenida Paraíba, n.º 2051, Zona 03, em Cianorte - PR.

Baseadas num projeto empreendedor concebido pelo know-how adquirido após anos de experiência na área de



Atividades das Recuperandas

Visando superar as dificuldades supramencionadas, as Recuperandas promoveram reestruturação na área administrativa e financeira, reestruturação de lojas, promoveram a abertura de loja virtual, contrataram consultoria comercial, reestruturaram e lançaram produtos, adequaram os preços e o público-alvo e mapearam o consumo e perdas de produção. Quanto as principais dificuldades enfrentadas, noticiaram a de abertura de linha de crédito com fornecedores ante as restrições do Grupo.

produção e comercialização de itens de vestuário, o Grupo teve e ainda tem à sua disposição um mercado em pleno crescimento, se consolidando em pouco tempo como uma das principais organizações do seu segmento.

Além disso, o GRUPO FOR BOYS | FOR GIRLS conta com área integrada entre produção, expedição, e o setor administrativo, possibilitando a fabricação de seus produtos de forma padronizada, aplicando técnicas inovadoras e utilizando matérias-primas de alta qualidade, concentrando a comercialização em grande parte do território nacional, graças também às ferramentas virtuais como website e marketplace, dentre outros.

O Grupo atua de maneira sustentável, visando a suprir as necessidades de seus clientes e consumidores, buscando o desenvolvimento econômico e material sem agredir o meio ambiente, usando os recursos naturais de forma inteligente para que eles se mantenham no futuro. Busca proporcionar um ambiente que estimule a criação de relações de trabalho legítimas e saudáveis, além de favorecer o desenvolvimento pessoal e coletivo direto ou indiretamente dos envolvidos, objetivando a perpetuação de suas marcas de maneira sustentável.

Não obstante a trajetória de crescimento do GRUPO FOR BOYS | FOR GIRLS nesses longos anos de história, os últimos anos, muito em grande parte por decorrência da pandemia do coronavírus (COVID-19) foram determinantes para que se instalasse uma crise financeira que atingiu o negócio das Requerentes, agravados, também pelas sucessivas medidas de lockdown, impossibilitando por muito tempo a própria atividade empresarial, dada a necessidade de suspensão das atividades de forma recorrente.

2.2 RAZÕES DA CRISE ECONÔMICO-FINANCEIRA

Como é cediço, o coronavírus (COVID-19), que passou a se alastrar pelo mundo todo, e especialmente no Brasil desde o início do mês de março de 2020, causou enorme abalo com reflexos financeiros negativos para toda a economia.

No Brasil e no mundo, rapidamente foram adotadas medidas de restrição de circulação de bens, pessoas e serviços, tais como o reconhecimento da ocorrência de calamidade pública pelo Congresso Nacional, bem como por outras medidas impostas nos demais Estados da federação.

No âmbito do Estado do Paraná, foi editado logo no início da pandemia o Decreto nº 4230/2020, em que foram suspensos os eventos abertos ao público, as atividades comerciais, as atividades empresariais, dentre outras medidas tidas à época como emergenciais e transitórias. Ou seja, na primeira oportunidade, determinou-se o fechamento do comércio de rua, das lojas de conveniência em postos, dos shoppings centers, e até mesmo das indústrias.

Também foi editado o Decreto nº 4317/2020, determinando a suspensão dos serviços e atividades não essenciais ou que não atendessem às necessidades inadiáveis da população, restando estabelecido, inclusive, quais seriam as atividades essenciais.

Nas cidades paranaenses de Cianorte, Apucarana, Maringá, Londrina, Jandaia do Sul, Assis Chateaubriand, Campo Mourão, Umuarama, Paranavaí, Goioerê, Terra Boa, Toledo, Arapongas, Nova Esperança, Ivaiporã, Loanda, Foz do Iguaçu, Mandaguari, Ibiporã e, também em Bauru/SP, foram lançadas decisões e recomendações no combate ao coronavírus (COVID19), prevendo, desde logo, medidas restritivas, embora ditas temporárias, de prevenção ao contágio e enfrentamento ao coronavírus (COVID-19). Neste período de pandemia do coronavírus (COVID19), os Decretos

Atividades das Recuperandas

Visando superar as dificuldades supramencionadas, as Recuperandas promoveram reestruturação na área administrativa e financeira, reestruturação de lojas, promoveram a abertura de loja virtual, contrataram consultoria comercial, reestruturaram e lançaram produtos, adequaram os preços e o público-alvo e mapearam o consumo e perdas de produção. Quanto as principais dificuldades enfrentadas, noticiaram a de abertura de linha de crédito com fornecedores ante as restrições do Grupo.

Municipais e Estaduais se sucederam.

As empresas, e principalmente o setor de serviços e comércio, enfrentaram o abre-fecha e o isolamento social necessário para a chamada tentativa de achatamento da curva de contágio do coronavírus (COVID-19) provocou nas indústrias uma reação em cadeia, pois o consumidor foi impedido (de forma regular) ao direito de locomoção, reduzindo drasticamente o consumo, e atingindo, por via de consequência, diversos elos da cadeia produtiva, o que se refletiu de maneira sensível para o GRUPO FOR BOYS | FOR GIRLS.

A atividade das Requerentes, por exemplo, foi imediatamente atingida, já que o setor de produção de vestuário não pode trabalhar em home office, pelo que a produção e as vendas pararam em determinados momentos de restrição absoluta – houve o fechamento indiscriminado de lojas e shoppings centers, atingindo frontalmente as atividades do GRUPO FOR BOYS | FOR GIRLS.

Conforme divulgado na mídia, a pandemia ocasionou a paralisação geral da produtividade, tendo atingido de forma direta o setor têxtil, que sofreu fortes impactos em faturamento e resultados. Destaca que os locais onde estão instaladas a sede e filiais do GRUPO FOR BOYS | FOR GIRLS foram severamente afetados pela pandemia, sendo que as atividades empresariais do grupo foram consideradas não-essenciais. Posteriormente, se permitiu a abertura do comércio, mas com horário de funcionamento reduzido e com uma série de restrições, inclusive número máximo de clientes por estabelecimento.

Desta forma, resta incontroverso que a crise decorrente da pandemia acarretou evidente perda da capacidade de produção e comercialização de produtos pelo GRUPO FOR BOYS | FOR GIRLS.

Forçado pelo cenário de baixo faturamento, o Grupo implementou meios diversos de comercialização (por exemplo, através de vendas online), tentando, com toda dificuldade, manter as atividades. Contudo, o setor da moda e vestuário foi um dos que mais sofreram com a pandemia, já que teve que se reinventar subitamente num país com baixo desenvolvimento de comércio eletrônico. Ademais, os impactos negativos relacionados à liquidez no ponto mais crítico da pandemia foram agravados com a dificuldade na captação de recursos para o capital de giro.

Não fosse só o cenário da pandemia, mas também por conta dela, as Requerentes sofreram profundo impacto nos custos com insumos destinados à sua produção.

A análise individualizada das Requerentes aponta forte abalo nas receitas, e sobretudo no resultado entre 2019 e 2021, sendo que, no ano de 2022, as operações continuam bastante deficitárias, valendo observar que o GRUPO FOR BOYS | FOR GIRLS acumula forte prejuízo. Tais fatores provocaram e reverberaram seus efeitos sobre a operação do Grupo que, diante desse cenário, não conseguiu cumprir com suas obrigações e muito menos fazer frente a novos investimentos necessários para melhorar a sua produção, provocando um comprometimento cada vez maior do seu fluxo de caixa com resultados cada vez mais negativos.

Não houve possibilidade de repassar o aumento dos custos aos consumidores, eis que a própria instabilidade na economia nacional não projetou indicadores de recuperação da demanda. Enquanto a taxa de desemprego cresceu, o rendimento médio real de todos os trabalhos, habitualmente recebido por mês, pelas pessoas de 14 anos ou mais de idade, com rendimento de trabalho variou negativamente em 0,9%, em relação a três trimestres móveis anteriores. As pequenas empresas, responsáveis por 39% dos empregos formais, e as médias, que chegam a empregar 49% da mão de obra brasileira, foram as que mais sofreram as consequências da paralisação.

Além disso, os custos financeiros perante as instituições de crédito e fornecedores foram drasticamente aumentados, em alguns casos, cancelados, obrigando-se as Requerentes a utilizarem de seus limites de crédito



Atividades das Recuperandas

Visando superar as dificuldades supramencionadas, as Recuperandas promoveram reestruturação na área administrativa e financeira, reestruturação de lojas, promoveram a abertura de loja virtual, contrataram consultoria comercial, reestruturaram e lançaram produtos, adequaram os preços e o público-alvo e mapearam o consumo e perdas de produção. Quanto as principais dificuldades enfrentadas, notificaram a de abertura de linha de crédito com fornecedores ante as restrições do Grupo.

bancário, a buscarem recursos financeiros a taxas muito elevadas, com juros maiores e prazo de amortização muito menor, o que, sem sombra de dúvida, tem a cada dia estrangulado praticamente todo o seu planejamento financeiro, bem como, a continuidade da atividade com resultados operacionais positivos.

Fato é que, a pandemia atingiu de modo muito sensível o GRUPO FOR BOYS | FOR GIRLS, que foi subitamente inserido em severa (mas sanável) crise financeira, razão pela qual restou inevitável o ajuizamento do presente pedido de recuperação judicial perante a este d. juízo.

2.3 MEDIDAS ADOTADAS PARA A SUPERAÇÃO DA CRISE

Medidas adotadas:

As principais medidas imediatas que vêm sendo adotadas para a superação da crise informadas pelas Recuperandas são:

a) Área Administrativa e Financeira

- A primeira medida será a Reestruturação do software de gestão (E.R.P), envolvendo principalmente o departamento contábil e financeiro, cujo objetivo é apresentar a alocação dos custos e despesas de maneira que permitam melhor identificar a rentabilidade de cada filial (loja), para que não existam Custos e Despesas fixas sem o devido retorno da produção e da geração de vendas. Processo já iniciado;
- Efetuar mensalmente as conciliações de fornecedores e clientes com base no financeiro e balancetes. Processo já iniciado;
- Implantação do sistema de controle orçamentário no exercício de 2023, com essa ferramenta terão a possibilidade de construir cenários de receitas e despesas por filial e acompanhamento diários do P&L para as devidas tomadas de decisões. Processo já iniciado;
- Implantação de processos de controles na área financeira com o propósito de garantir informações precisas e confiáveis. Processo já iniciado;
- Adoção de medidas que visam recuperar valores do contas a receber (Credidiário), os quais constam como inadimplência originárias de períodos anteriores. Esse procedimento está vinculado as medidas de melhoria dos controles internos na área financeira; Processo já iniciado;
- Estudo de viabilidade do crediário online, pois, com isso, haverá redução da necessidade de capital de giro imobilizado no crediário. Processo ainda não iniciado;
- Substituição do sistema de Folha de Pagamento, para integração dos dados de folha de pagamento para o ERP Totvs Moda, eliminando processos de contabilizações manuais. Processo já iniciado, com programação para importar a base de funcionários e rodar o sistema paralelamente ao sistema nativo no mês de Maio/2023;

b) Reestruturação de Lojas

- A reestruturação do número de lojas tem como principal objetivo a avaliação das rentabilidades das lojas e proceder com o encerramento de lojas deficitárias e que não tenham possibilidade de recuperação. A Administração encerrou desde o mês de julho/2022 duas (02) operações, sendo, 01 (uma) no município de Londrina e 01 (uma) no município de Maringá. Também houve a alteração de endereço da loja no município

Atividades das Recuperandas

Visando superar as dificuldades supramencionadas, as Recuperandas promoveram reestruturação na área administrativa e financeira, reestruturação de lojas, promoveram a abertura de loja virtual, contrataram consultoria comercial, reestruturaram e lançaram produtos, adequaram os preços e o público-alvo e mapearam o consumo e perdas de produção. Quanto as principais dificuldades enfrentadas, noticiaram a de abertura de linha de crédito com fornecedores ante as restrições do Grupo.

de Toledo-PR para uma loja mais ampla e com maior visibilidade, essa mudança visa melhorar nosso posicionamento naquele mercado.

c) Abertura da Loja Virtual

- Aproveitando a força da marca For Boys For Girls e os seguidores nas redes sociais, verificou-se uma grande oportunidade de lançamento da Loja Virtual, que entrou no ar no mês de Novembro de 2022, de modo a acreditar na abrangência de alcance para fortalecimento e divulgação da marca e nas receitas que irão gerar para a empresa. A expectativa é que seja alcançado o break even no 2º ano de operação.

d) Reestruturação de Produtos, Preços e Público-alvo

- A marca For Boys For Girls conquistou seus clientes com base na qualidade de seus produtos a preços acessíveis, de modo que, aproveitando a força da marca e dos pontos de venda, irão focar os esforços fabris para a produção de produtos básicos, tendo como meta inicial é a produção de 42.000 (quarenta e duas mil) peças jeans e 36.000 (trinta e seis mil) peças em malhas, que estarão entre os preços de entrada e intermediário. Importante ressaltar que os produtos para as linhas diferenciadas/trabalhadas serão adquiridos de fabricantes nacionais e/ou importados;
- De acordo com a distribuição socioeconômica, as classes B e C (classes com renda entre R\$ 3.085,00 e R\$ 5.642,00) são as que mais gastam com roupas, com 31% e 21% respectivamente. A classe D (com renda acima de R\$720), fica em terceira posição, com 16% do consumo total.

e) Novos Produtos e Públicos

- Visando crescer no mercado consumidor, qual se encontra muito restrito devido à crise vivenciada no País, o GRUPO FOR BOYS | FOR GIRLS iniciará um projeto piloto a partir do mês de maio de 2023, a comercialização da linha infante-juvenil, isso será estratégico para a fidelização de clientes desde a infância até a fase adulta;
- As Recuperandas buscarão, no decorrer do exercício, incrementar o mix de produtos nas lojas físicas voltados ao público feminino, como acessórios, lingerie, sandálias, entre outros, isso irá contribuir na conversão de vendas, no ticket médio e peças por venda.

f) Reestruturação da Fábrica

- Visando a rentabilidade dos negócios, as Recuperandas estão adotando a eliminação das linhas de produção de produtos diferenciados e com detalhes, pois estas linhas produtos demandam capital de giro expressivo, não dando a produção necessária para as lojas, sendo mais vantajoso para o grupo adquirir de terceiros. A economia gerada será de aproximadamente R\$1,0M/ano. Processo já iniciado;

g) Mapeamento de consumo e perdas de produção

- Desenvolver novos fornecedores de jeans que tenham maiores larguras para diminuição do consumo e com melhores preços, o que ajudará a superar a crise e rever o caixa do Grupo;
- Rastreamento mensal dos motivos que causam perdas financeiras em 2ª e 3ª qualidade e sacrifício e, com isso, poder atuar na causa raiz do problema e podemos minimizar as perdas no processo produtivo;



Atividades das Recuperandas

Visando superar as dificuldades supramencionadas, as Recuperandas promoveram reestruturação na área administrativa e financeira, reestruturação de lojas, promoveram a abertura de loja virtual, contrataram consultoria comercial, reestruturaram e lançaram produtos, adequaram os preços e o público-alvo e mapearam o consumo e perdas de produção. Quanto as principais dificuldades enfrentadas, noticiaram a de abertura de linha de crédito com fornecedores ante as restrições do Grupo.

h) Contratação de Consultoria Comercial

- Contratação de consultoria de marketing a partir de fevereiro/23 para as 29 lojas que visa o aumento das vendas e de público. O escopo dos serviços está voltado para visual merchandising, ações de marketing digital, estudos de demanda, plano de conversão, estruturação e layout das lojas, vitrines e estruturação de comissionamento.

Principais dificuldades enfrentadas:

As principais dificuldades enfrentadas pelas Recuperandas no período foram:

a) Abertura de linhas de crédito junto a Fornecedores

- As Recuperandas enfrentam dificuldades de abertura de linha de crédito junto à fornecedores, uma vez que consta no CNPJ nas fontes de pesquisas relacionadas à crédito, diversos apontamentos em cartório, protestos, restrições financeiras, registros de inadimplência SPC, Serasa e cheques devolvidos, estes apontamentos dificultam muito a concessão de novas linhas de crédito;
- As empresas Recuperandas enfrentam grandes problemas com bloqueios judiciais provenientes de passivo fiscal e isso está comprometendo o fluxo de caixa. Caso não haja formas de cessar estes bloqueios judiciais as empresas correm grandes riscos de ficar inadimplente perante seus funcionários, fornecedores.



3. INFORMAÇÕES OPERACIONAIS

- 3.1 ESTRUTURA SOCIETÁRIA
- 3.2 UNIDADES DE NEGÓCIO
- 3.3 ESTRUTURA ORGANIZACIONAL
- 3.4 PRINCIPAIS FORNECEDORES E CLIENTES
- 3.5 COLABORADORES



Documento assinado digitalmente, conforme MP nº 2.200-2/2001, Lei nº 11.419/2006, resolução do Projudi, do TJPR/OE
Validação deste em <https://projudi.tjpr.jus.br/projudi/> - Identificador: PJ6F2 VMNAG QLNHY Y6J3Y

Informações Operacionais

Tratando-se do quadro de funcionários, as Recuperandas apresentaram o histórico de demissões e admissões compreendidas dentro do período em análise. Ao término do período em análise, as Recuperandas possuíam 580 funcionários ativos.

3.1 ESTRUTURA SOCIETÁRIA

A seguir, apresenta-se quadro demonstrativo da composição societária das Recuperandas:

MACKLIFE COMÉRCIO E INDÚSTRIA DE CONFECÇÕES LTDA (CNPJ nº 80.768.070/0001-23)

Sócio	Nº de Quotas	Valor das Quotas (Em Reais)	Participação
JEFFERSON TONI LOPES NABHAN	550.000	550.000,00	100%
Total	550.000	550.000,00	100%

Fonte: Certidão simplificada da JUCEPAR mov. 1.67 e contrato social mov. 1.66.

AVANTE PROMOÇÃO DE VENDAS LTDA (CNPJ nº 30.831.040/0001-46)

Sócio	Nº de Quotas	Valor das Quotas (Em Reais)	Participação
JEFFERSON TONI LOPES NABHAN	100.000	100.000,00	100%
Total	100.000	100.000,00	100%

Fonte: Certidão simplificada da JUCEPAR mov. 1.70, Contrato Social mov. 1.71 e alteração mov. 1.69.

JALLUMA INDÚSTRIA E COMÉRCIO DE CONFECÇÕES EIRELI - EPP (CNPJ nº 07.863.342/0001-84)

Sócio	Nº de Quotas	Valor das Quotas (Em Reais)	Participação
JEFFERSON TONI LOPES NABHAN	100.000	100.000,00	100%
Total	100.000	100.000,00	100%

Fonte: Certidão simplificada da JUCEPAR mov. 1.73, Contrato Social e alteração mov. 1.72.

PTN INDÚSTRIA E COMÉRCIO DE CONFECÇÕES LTDA (CNPJ nº 29.712.954/0001-09)

Sócio	Nº de Quotas	Valor das Quotas (Em Reais)	Participação
JEFFERSON TONI LOPES NABHAN	100.000	100.000,00	100%
Total	100.000	100.000,00	100%

Fonte: Certidão simplificada da JUCEPAR mov. 1.76, Contrato Social e alteração mov. 1.77.

Informações Operacionais

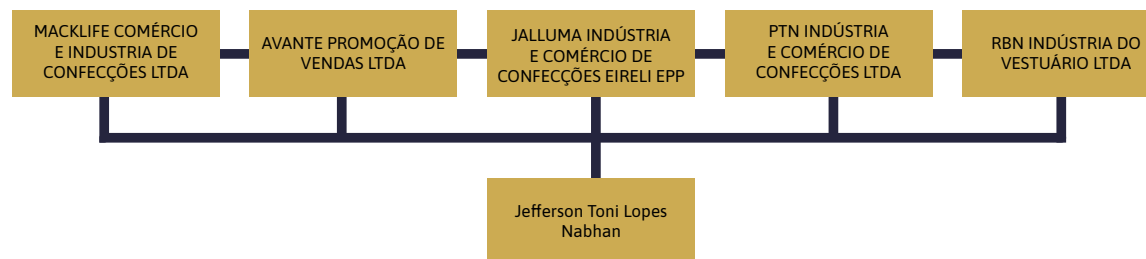
Tratando-se do quadro de funcionários, as Recuperandas apresentaram o histórico de demissões e admissões compreendidas dentro do período em análise. Ao término do período em análise, as Recuperandas possuíam 580 funcionários ativos.

RBN INDÚSTRIA DO VESTUÁRIO LTDA (CNPJ nº 40.289.051/0001-08)

Sócio	Nº de Quotas	Valor das Quotas (Em Reais)	Participação
JEFFERSON TONI LOPES NABHAN	50.000	50.000,00	100%
Total	50.000	50.000,00	100%

Fonte: Certidão simplificada da JUCEPAR mov. 1.79 e Contrato Social mov. 1.80.

O Grupo For Boys possui a seguinte estrutura societária:



Fonte: Certidão JUCEPAR e Contratos Sociais de mov. 1.64 a 1.80.

3.2 UNIDADES DE NEGÓCIO

O Grupo For Boys possui as seguintes unidades de negócio:

Razão Social	CNPJ/CPF	Localidade	Situação
MACKLIFE COMÉRCIO E INDÚSTRIA DE CONFECÇÕES LTDA	80.768.070/0001-23	Avenida Paraíba, nº 2051, Lojas 10 e 11, Zona 03, na cidade de Cianorte/PR, CEP 87209-128.	Ativa
AVANTE PROMOÇÃO DE VENDAS LTDA	30.831.040/0001-46	Avenida Paraíba, n.º 2051, Loja 39, Zona 03, na cidade de Cianorte/PR, CEP 87209-128.	Ativa
JALLUMA INDÚSTRIA E COMÉRCIO DE CONFECÇÕES EIRELI - EPP	07.863.342/0001-84	Rua Gastão Vidigal, nº 55, Sala Térreo, na cidade de Terra Boa/PR, CEP 87.240-000.	Ativa



Informações Operacionais

Tratando-se do quadro de funcionários, as Recuperandas apresentaram o histórico de demissões e admissões compreendidas dentro do período em análise. Ao término do período em análise, as Recuperandas possuíam 580 funcionários ativos.

Razão Social	CNPJ/CPF	Localidade	Situação
PTN – INDÚSTRIA E COMÉRCIO DE CONFECÇÕES EIRELI	29.712.954/0001-09	Praça Santos Dumont, n° 40, Térreo, Centro, na cidade de Terra Boa/PR, CEP 87.240-000.	Ativa
RBN INDÚSTRIA DO VESTUÁRIO LTDA	40.289.051/0001-08	Avenida Paraíba, n.º 2051, Loja 40, Zona 03, na cidade de Cianorte/PR, CEP 87.209-128.	Ativa

Fonte: Informações obtidas com as Recuperandas e extraídas da petição inicial de mov. 1.1.

3.3 ESTRUTURA ORGANIZACIONAL

No que tange a estrutura organizacional, as Recuperandas apresentaram a seguinte estrutura a esta Administradora Judicial:



Fonte: Informações obtidas com as Recuperandas.



Informações Operacionais

Tratando-se do quadro de funcionários, as Recuperandas apresentaram o histórico de demissões e admissões compreendidas dentro do período em análise. Ao término do período em análise, as Recuperandas possuíam 580 funcionários ativos.

3.4 PRINCIPAIS FORNECEDORES E CLIENTES

Quanto aos principais CLIENTES das Recuperandas, importa consignar que as empresas são lojas de varejo, de modo que a venda ocorre somente para consumidor final, restando, portanto, inviável o apontamento e individualização deles.

Os 10 (dez) principais FORNECEDORES das Recuperandas no período foram:

Razão Social / Nome	CNPJ / CPF
GET ONE IMPORTACAO E EXPORTACAO DE CONFECÇÕES LTDA	14.148.339/0001-44
TEXTIL CANATIBA LTDA	56.723.091/0001-48
ROVITEX IND E COM DE MALHAS LTDA	79.233.672/0001-05
ADEMIR GONCALVES DOS SANTOS	02.504.162/0001-92
BE EIGHT INDUSTRIA E COMERCIO DE ROUPAS LTDA	02.790.680/0001-10
VIA TRANSIT COMERCIO E CONFECÇÕES LTDA.	02.590.454/0001-95
ADAR INDÚSTRIA, COMÉRCIO IMPORTACAO E EXPORTACAO LTDA	03.442.526/0001-10
LAVANDERIA K EIRELI - ME	22.856.174/0001-93
ROVITEX IND E COMERCIO DE MALHAS LTDA	79.233.672/0010-98
SANCRIS LINHAS E FIOS LTDA	80.446.990/0001-25

Fonte: Informações obtidas com as Recuperandas.



Informações Operacionais

Tratando-se do quadro de funcionários, as Recuperandas apresentaram o histórico de demissões e admissões compreendidas dentro do período em análise. Ao término do período em análise, as Recuperandas possuíam 580 funcionários ativos.

3.5 COLABORADORES

As Recuperandas apresentaram a posição do quadro funcional referente ao mês de maio de 2023, apresentando variação de -3,65% na posição de colaboradores, conforme apresentado a seguir:

AVANTE PROMOÇÃO DE VENDAS LTDA

FUNCIONÁRIOS	abr-23	mai-23
Quantidade Inicial	226	226
(+) Admissões	11	25
(-) Demissões	11	18
Total de Funcionários	226	233
Variação		3,10%

JALLUMA INDÚSTRIA E COMÉRCIO DE CONFECÇÕES EIRELI EPP

FUNCIONÁRIOS	abr-23	mai-23
Quantidade Inicial	79	78
(+) Admissões	0	0
(-) Demissões	1	6
Total de Funcionários	78	72
Variação		-7,69%



Informações Operacionais

Tratando-se do quadro de funcionários, as Recuperandas apresentaram o histórico de demissões e admissões compreendidas dentro do período em análise. Ao término do período em análise, as Recuperandas possuíam 580 funcionários ativos.

MACKLIFE COMÉRCIO E INDÚSTRIA DE CONFECÇÕES LTDA

FUNCIONÁRIOS	abr-23	mai-23
Quantidade Inicial	24	25
(+) Admissões	1	1
(-) Demissões	0	1
Total de Funcionários	25	25
Variação		0,00%

PTN – INDÚSTRIA E COMÉRCIO DE CONFECÇÕES LTDA

FUNCIONÁRIOS	abr-23	mai-23
Quantidade Inicial	137	136
(+) Admissões	0	0
(-) Demissões	1	12
Total de Funcionários	136	124
Variação		-8,82%



Informações Operacionais

Tratando-se do quadro de funcionários, as Recuperandas apresentaram o histórico de demissões e admissões compreendidas dentro do período em análise. Ao término do período em análise, as Recuperandas possuíam 580 funcionários ativos.

RBN – INDÚSTRIA DO VESTUÁRIO LTDA

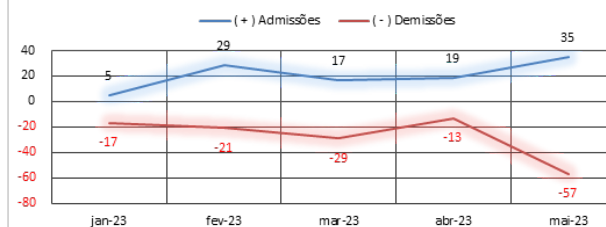
FUNCIONÁRIOS	abr-23	mai-23
Quantidade Inicial	130	137
(+) Admissões	7	9
(-) Demissões	0	20
Total de Funcionários	137	126
Variação		-8,03%

GRUPO FOR BOYS

FUNCIONÁRIOS	abr-23	mai-23
Quantidade Inicial	596	602
(+) Admissões	19	35
(-) Demissões	13	57
Total de Funcionários	602	580
Variação		-3,65%

Fonte: GRUPO FOR BOYS – 31/05/2023

Grafico I - Comparativo Evolutivo das Admissões x Rescisões
Janeiro a Maio/2023



Fonte: GRUPO FOR BOYS – 31/01/2023 a 31/05/2023.



4. INFORMAÇÕES FINANCEIRAS

- 4.1 BALANÇO PATRIMONIAL
- 4.2 DEMONSTRAÇÃO DE RESULTADO EXERCÍCIO
- 4.3 ATIVO IMOBILIZADO
- 4.4 ÍNDICES FINANCEIROS



Informações Financeiras

Foram realizadas análises separadas para cada empresa Recuperanda em relação aos documentos contábeis apresentados. Verifica-se como alterações relevantes a contabilização equivocada de contas já quitadas no Passivo Circulante das Recuperandas, ao invés de integralizarem as Despesas do exercício na DRE (CPC 00) ou Despesas Antecipadas no Ativo Circulante (artigo 179 da Lei nº 6.404/1976), ressalta-se a importância do registro correto uma vez que este pode refletir no resultado ou no montante do patrimônio da Recuperanda, além disto, diversas Recuperandas apresentaram redução de custos em confrontação ao aumento de receitas, além da ausência de diversas despesas contabilizadas no exercício anterior. Desta forma, evidencia-se a necessidade de revisão e adequação das demonstrações contábeis para os próximos exercícios.

4.1 BALANÇO PATRIMONIAL

Apresenta-se a posição patrimonial das Recuperandas do mês de maio de 2023. Destacam-se, a seguir, as principais variações ocorridas no período:

POSIÇÃO PATRIMONIAL DA AVANTE PROMOÇÃO DE VENDAS LTDA EM 31/05/2023

GRUPO PATRIMONIAL (valores em R\$)	abr-23	mai-23	Variação	Ref.:
ATIVO				
Circulante				
Caixa e Equivalentes de Caixa	3.571,52	3.850,66	7,82%	
Créditos	1.724.984,88	1.644.938,40	-4,64%	
Despesas Antecipadas	54.610,19	54.610,19	0,00%	
	1.783.166,59	1.703.399,25	-4,47%	
TOTAL DO ATIVO	1.783.166,59	1.703.399,25	-4,47%	



Informações Financeiras

Foram realizadas análises separadas para cada empresa Recuperanda em relação aos documentos contábeis apresentados. Verifica-se como alterações relevantes a contabilização equivocada de contas já quitadas no Passivo Circulante das Recuperandas, ao invés de integralizarem as Despesas do exercício na DRE (CPC 00) ou Despesas Antecipadas no Ativo Circulante (artigo 179 da Lei nº 6.404/1976), ressalta-se a importância do registro correto uma vez que este pode refletir no resultado ou no montante do patrimônio da Recuperanda, além disto, diversas Recuperandas apresentaram redução de custos em confrontação ao aumento de receitas, além da ausência de diversas despesas contabilizadas no exercício anterior. Desta forma, evidencia-se a necessidade de revisão e adequação das demonstrações contábeis para os próximos exercícios.

GRUPO PATRIMONIAL (valores em R\$)	abr-23	mai-23	Variação	Ref.:
PASSIVO				
Circulante				
Obrigações Operacionais	8.009.534,63	8.795.047,45	9,81%	
Duplicatas a Pagar	3.062.205,93	3.581.952,33	16,97%	a
Obrigações Sociais e Trabalhistas	2.739.937,51	3.003.533,87	9,62%	
Obrigações Fiscais	677.106,31	680.278,05	0,47%	
Parcelamento Fiscal e Trabalhista	84.997,50	84.997,50	0,00%	
Instituições Financeiras	1.445.281,70	1.445.281,70	0,00%	
Outras Contas a Pagar	0,00	-996,00	0,00%	b
Obrigações Provisonadas	792.459,66	874.642,32	10,37%	
Provisões	792.459,66	874.642,32	10,37%	
	8.801.994,29	9.669.689,77	9,86%	
Não Circulante				
Obrigações Operacionais	601.579,78	601.579,78	0,00%	
Parcelamentos	601.579,78	601.579,78	0,00%	
	601.579,78	601.579,78	0,00%	
Patrimônio Líquido				
Capital Social	100.000,00	100.000,00	0,00%	
Lucros ou Prejuízos Acumulados	-5.879.265,78	-5.879.265,78	0,00%	
	-5.779.265,78	-5.779.265,78	0,00%	
TOTAL DO PASSIVO	3.624.308,29	4.492.003,77	23,94%	



Informações Financeiras

Foram realizadas análises separadas para cada empresa Recuperanda em relação aos documentos contábeis apresentados. Verifica-se como alterações relevantes a contabilização equivocada de contas já quitadas no Passivo Circulante das Recuperandas, ao invés de integralizarem as Despesas do exercício na DRE (CPC 00) ou Despesas Antecipadas no Ativo Circulante (artigo 179 da Lei nº 6.404/1976), ressalta-se a importância do registro correto uma vez que este pode refletir no resultado ou no montante do patrimônio da Recuperanda, além disto, diversas Recuperandas apresentaram redução de custos em confrontação ao aumento de receitas, além da ausência de diversas despesas contabilizadas no exercício anterior. Desta forma, evidencia-se a necessidade de revisão e adequação das demonstrações contábeis para os próximos exercícios.

Notas:

a) A Recuperanda demonstrou aumento de **16,97%** no saldo de **Duplicatas a pagar**, registrando o montante de **R\$ 519.746,4** a mais que na competência anterior, passando de um saldo de **R\$ 3.062.205,93 para R\$ 3.581.952,33** neste exercício;

b) Nesta competência, maio/2023, houve o registro em **Outras Contas a Pagar** relativo a **Aluguéis a Pagar**, porém esse já se encontra quitado pelo banco e está registrado a Débito no passivo, uma vez que deveria ser reconhecido como despesa do período (CPC 00) ou adiantamento de despesas no ativo (artigo 179 da Lei nº 6.404/1976). Ressalta-se a importância do registro correto uma vez que este pode refletir no resultado ou no montante do patrimônio da Recuperanda.



Informações Financeiras

Foram realizadas análises separadas para cada empresa Recuperanda em relação aos documentos contábeis apresentados. Verifica-se como alterações relevantes a contabilização equivocada de contas já quitadas no Passivo Circulante das Recuperandas, ao invés de integralizarem as Despesas do exercício na DRE (CPC 00) ou Despesas Antecipadas no Ativo Circulante (artigo 179 da Lei nº 6.404/1976), ressalta-se a importância do registro correto uma vez que este pode refletir no resultado ou no montante do patrimônio da Recuperanda, além disto, diversas Recuperandas apresentaram redução de custos em confrontação ao aumento de receitas, além da ausência de diversas despesas contabilizadas no exercício anterior. Desta forma, evidencia-se a necessidade de revisão e adequação das demonstrações contábeis para os próximos exercícios.

POSIÇÃO PATRIMONIAL DA JALLUMA INDÚSTRIA E COMÉRCIO DE CONFECCÕES EIRELI EPP EM 31/05/2023

GRUPO PATRIMONIAL (valores em R\$)	abr-23	mai-23	Variação	Ref.:
ATIVO				
Circulante				
Caixa e Equivalentes de Caixa	8.012,29	1.340,37	-83,27%	a
Créditos	2.116.607,66	2.273.801,64	7,43%	
Estoques	4.139.136,68	4.173.029,33	0,82%	
Despesas Antecipadas	4.146,11	4.146,11	0,00%	
	6.267.902,74	6.452.317,45	2,94%	
Não Circulante				
Imobilizado	157.192,13	157.192,13	0,00%	
	157.192,13	157.192,13	0,00%	
TOTAL DO ATIVO	6.425.094,87	6.609.509,58	2,87%	



Informações Financeiras

Foram realizadas análises separadas para cada empresa Recuperanda em relação aos documentos contábeis apresentados. Verifica-se como alterações relevantes a contabilização equivocada de contas já quitadas no Passivo Circulante das Recuperandas, ao invés de integralizarem as Despesas do exercício na DRE (CPC 00) ou Despesas Antecipadas no Ativo Circulante (artigo 179 da Lei nº 6.404/1976), ressalta-se a importância do registro correto uma vez que este pode refletir no resultado ou no montante do patrimônio da Recuperanda, além disto, diversas Recuperandas apresentaram redução de custos em confrontação ao aumento de receitas, além da ausência de diversas despesas contabilizadas no exercício anterior. Desta forma, evidencia-se a necessidade de revisão e adequação das demonstrações contábeis para os próximos exercícios.

GRUPO PATRIMONIAL (valores em R\$)	abr-23	mai-23	Variação	Ref.:
PASSIVO				
Circulante				
Obrigações Operacionais	7.848.432,49	7.894.751,59	0,59%	
Duplicatas a Pagar	563.182,60	713.886,58	26,76%	
Obrigações Sociais e Trabalhistas	2.515.454,73	2.397.642,66	-4,68%	
Obrigações Fiscais	605.769,91	605.361,95	-0,07%	
Parcelamento Fiscal e Trabalhista	17.065,27	17.065,27	0,00%	
Outras Contas a Pagar	7.823,30	-12.234,20	-256,38	b
Mercadoria de Terceiro	4.139.136,68	4.173.029,33	0,82%	
Obrigações Provisionadas	290.156,25	290.156,25	0,00%	
Provisões	290.156,25	290.156,25	0,00%	
	8.138.588,74	8.184.907,84	0,57%	
Não Circulante				
Obrigações Operacionais	28.940,86	28.940,86	0,00%	
Parcelamentos	28.940,86	28.940,86	0,00%	
	28.940,86	28.940,86	0,00%	
Patrimônio Líquido				
Capital Social	100.000,00	100.000,00	0,00%	
Lucros ou Prejuízos Acumulados	-1.525.023,79	-1.525.023,79	0,00%	
	-1.425.023,79	-1.425.023,79	0,00%	
TOTAL DO PASSIVO	6.742.505,81	6.788.824,91	0,69%	

Notas:

a) A Recuperanda apresentou redução de **83,27%** no subgrupo de **Caixa e Equivalentes de Caixa**, tendo como uma das principais causas a redução verificada nas contas de **Bancos Conta Movimento** que reduziu **88,86%** em relação ao mês anterior, finalizando o mês com um saldo total de **R\$ 875,87**;

b) Verifica-se o registro em **Outras Contas a Pagar** relativo a **Demais Contas a Pagar**, mais especificadamente, **Pagamento de Despesas com Energia Elétrica**, porém esse já se encontra quitado pelo banco e está registrado a Débito no passivo, uma vez que deveria ser reconhecido como despesa do período (CPC 00) ou adiantamento de despesas no ativo (artigo 179 da Lei nº 6.404/1976). Ressalta-se a importância do registro correto uma vez que este pode refletir no resultado ou no montante do patrimônio da Recuperanda.



Informações Financeiras

Foram realizadas análises separadas para cada empresa Recuperanda em relação aos documentos contábeis apresentados. Verifica-se como alterações relevantes a contabilização equivocada de contas já quitadas no Passivo Circulante das Recuperandas, ao invés de integralizarem as Despesas do exercício na DRE (CPC 00) ou Despesas Antecipadas no Ativo Circulante (artigo 179 da Lei nº 6.404/1976), ressalta-se a importância do registro correto uma vez que este pode refletir no resultado ou no montante do patrimônio da Recuperanda, além disto, diversas Recuperandas apresentaram redução de custos em confrontação ao aumento de receitas, além da ausência de diversas despesas contabilizadas no exercício anterior. Desta forma, evidencia-se a necessidade de revisão e adequação das demonstrações contábeis para os próximos exercícios.

POSIÇÃO PATRIMONIAL DA MACKLIFE COMÉRCIO E INDÚSTRIA DE CONFECÇÕES LTDA EM 31/05/2023

GRUPO PATRIMONIAL (valores em R\$)	abr-23	mai-23	Variação	Ref.:
ATIVO				
Circulante				
Caixa e Equivalentes de Caixa	9.843.216,57	10.840.012,24	10,13%	
Créditos	25.130.346,48	25.175.119,41	0,18%	
Estoques	6.852.520,32	6.718.446,16	-1,96%	
Despesas Antecipadas	114.704,81	113.290,40	-1,23%	
	41.940.788,18	42.846.868,21	2,16%	
Não Circulante				
Investimentos	67.607,17	67.607,17	0,00%	
Imobilizado	3.590.650,04	3.625.650,04	0,97%	
Intangível	301.235,60	301.235,60	0,00%	
	3.959.492,81	3.994.492,81	0,88%	
TOTAL DO ATIVO	45.900.280,99	46.841.361,02	2,05%	



Informações Financeiras

Foram realizadas análises separadas para cada empresa Recuperanda em relação aos documentos contábeis apresentados. Verifica-se como alterações relevantes a contabilização equivocada de contas já quitadas no Passivo Circulante das Recuperandas, ao invés de integralizarem as Despesas do exercício na DRE (CPC 00) ou Despesas Antecipadas no Ativo Circulante (artigo 179 da Lei nº 6.404/1976), ressalta-se a importância do registro correto uma vez que este pode refletir no resultado ou no montante do patrimônio da Recuperanda, além disto, diversas Recuperandas apresentaram redução de custos em confrontação ao aumento de receitas, além da ausência de diversas despesas contabilizadas no exercício anterior. Desta forma, evidencia-se a necessidade de revisão e adequação das demonstrações contábeis para os próximos exercícios.

GRUPO PATRIMONIAL (valores em R\$)	abr-23	mai-23	Variação	Ref.:
PASSIVO				
Circulante				
Obrigações Operacionais	45.121.642,18	45.473.640,12	0,78%	
Duplicatas a Pagar	21.113.032,15	21.895.582,29	3,71%	
Obrigações Sociais e Trabalhistas	6.351.558,96	6.392.865,51	0,65%	
Obrigações Fiscais	2.355.090,60	2.359.345,09	0,18%	
Parcelamento Fiscal e Trabalhista	5.779.801,02	5.779.801,02	0,00%	
Instituições Financeiras	1.021.116,01	1.021.116,01	0,00%	
Outras Contas a Pagar	7.425.378,77	7.016.703,03	-5,50%	
Mercadoria com Terceiro	1.067.459,79	1.000.022,29	-6,32%	
Mercadoria de Terceiro	8.204,88	8.204,88	0,00%	
Obrigações Provisionadas	298.718,26	304.188,34	1,83%	
Provisões	298.718,26	304.188,34	1,83%	
	45.420.360,44	45.777.828,46	0,79%	
Não Circulante				
Obrigações Operacionais	18.959.793,66	18.845.415,35	-0,60%	
Parcelamentos	16.126.935,14	16.012.556,83	-0,71%	
Instituições Financeiras	2.832.858,52	2.832.858,52	0,00%	
	18.959.793,66	18.845.415,35	-0,60%	
Patrimônio Líquido				
Capital Social	550.000,00	550.000,00	0,00%	
Reservas de Capital	120,38	120,38	0,00%	
Reservas de Lucros	26.016,87	26.016,87	0,00%	
Lucros ou Prejuízos Acumulados	-17.120.205,71	-17.120.205,71	0,00%	
	-16.544.068,46	-16.544.068,46	0,00%	
TOTAL DO PASSIVO	47.836.085,64	48.079.175,35	0,51%	



Informações Financeiras

Foram realizadas análises separadas para cada empresa Recuperanda em relação aos documentos contábeis apresentados. Verifica-se como alterações relevantes a contabilização equivocada de contas já quitadas no Passivo Circulante das Recuperandas, ao invés de integralizarem as Despesas do exercício na DRE (CPC 00) ou Despesas Antecipadas no Ativo Circulante (artigo 179 da Lei nº 6.404/1976), ressalta-se a importância do registro correto uma vez que este pode refletir no resultado ou no montante do patrimônio da Recuperanda, além disto, diversas Recuperandas apresentaram redução de custos em confrontação ao aumento de receitas, além da ausência de diversas despesas contabilizadas no exercício anterior. Desta forma, evidencia-se a necessidade de revisão e adequação das demonstrações contábeis para os próximos exercícios.

POSIÇÃO PATRIMONIAL DA PTN – INDÚSTRIA E COMÉRCIO DE CONFEÇÕES LTDA EM 31/05/2023

GRUPO PATRIMONIAL (valores em R\$)	abr-23	mai-23	Variação	Ref.:
ATIVO				
Circulante				
Caixa e Equivalentes de Caixa	8.246,50	63.939,58	675,35%	a
Créditos	1.150.366,97	1.592.734,39	38,45%	b
Estoques	1.080.335,81	1.085.782,50	0,50%	
Despesas Antecipadas	12.475,41	12.475,41	0,00%	
	2.251.424,69	2.754.931,88	22,36%	
Não Circulante				
Imobilizado	118.802,42	118.802,42	0,00%	
	118.802,42	118.802,42	0,00%	
TOTAL DO ATIVO	2.370.227,11	2.873.734,30	21,24%	



Informações Financeiras

Foram realizadas análises separadas para cada empresa Recuperanda em relação aos documentos contábeis apresentados. Verifica-se como alterações relevantes a contabilização equivocada de contas já quitadas no Passivo Circulante das Recuperandas, ao invés de integralizarem as Despesas do exercício na DRE (CPC 00) ou Despesas Antecipadas no Ativo Circulante (artigo 179 da Lei nº 6.404/1976), ressalta-se a importância do registro correto uma vez que este pode refletir no resultado ou no montante do patrimônio da Recuperanda, além disto, diversas Recuperandas apresentaram redução de custos em confrontação ao aumento de receitas, além da ausência de diversas despesas contabilizadas no exercício anterior. Desta forma, evidencia-se a necessidade de revisão e adequação das demonstrações contábeis para os próximos exercícios.

GRUPO PATRIMONIAL (valores em R\$)	abr-23	mai-23	Variação	Ref.:
PASSIVO				
Circulante				
Obrigações Operacionais	6.154.663,05	6.243.930,64	1,45%	
Duplicatas a Pagar	1.658.887,77	1.999.278,76	20,52%	
Obrigações Sociais e Trabalhistas	2.643.700,59	2.400.802,84	-9,19%	
Obrigações Fiscais	764.047,02	760.667,82	-0,44%	
Outras Contas a Pagar	7.691,86	-2.601,28	-133,82%	c
Mercadoria com Terceiro	264.950,00	315.600,00	19,12%	
Mercadoria de Terceiro	815.385,81	770.182,50	-5,54%	
Obrigações Provisionadas	232.041,89	232.041,89	0,00%	
Provisões	232.041,89	232.041,89	0,00%	
	6.386.704,94	6.475.972,53	1,40%	
Patrimônio Líquido				
Capital Social	100.000,00	100.000,00	0,00%	
Lucros ou Prejuízos Acumulados	-3.603.352,23	-3.603.352,23	0,00%	
	-3.503.352,23	-3.503.352,23	0,00%	
TOTAL DO PASSIVO	2.883.352,71	2.972.620,30	3,10%	

Notas:

a) A Recuperanda apresentou aumento de **675,35%** no subgrupo de **Caixa e Equivalentes de Caixa** tendo como uma das principais causas o aumento verificado no saldo de **Bancos Conta Movimento**, que finalizou o mês com um saldo de **R\$ 63,147 mil contra R\$ 2,3 mil** no mês anterior, registrando apenas nesta competência o montante de **R\$ 60.755,26**;

b) A Recuperanda apresentou elevação de **38,65%** no subgrupo de **Créditos** tendo como uma das principais causas o aumento verificado no saldo de **Duplicatas a Receber**, que finalizou o mês com um saldo de **R\$ 1,536 milhão contra R\$ 1,093 milhão** no mês anterior, tendo esta variação ocorrida exclusivamente por conta da empresa do grupo, **MACKLIFE COMERCIO E INDUSTRIA DE CONFECÇÕES LTDA**;

c) Na competência em apreço, a Recuperanda apresentou redução de **133,82%** na conta de **Outras Contas a Pagar**, ocorrendo principalmente pelo débito de **Demais Contas a Pagar**, qual contém, conforme demonstra o Razão encaminhado, pagamento de despesas com **Energia Elétrica e Água**. Tendo em vista que o pagamento já se encontra realizado, este montante deveria ser reconhecido como despesa do período (CPC 00) ou adiantamento de despesas no ativo (artigo 179 da Lei nº 6.404/1976). Ressalta-se a importância do registro correto uma vez que este pode refletir no resultado ou no montante do patrimônio da Recuperanda.



Informações Financeiras

Foram realizadas análises separadas para cada empresa Recuperanda em relação aos documentos contábeis apresentados. Verifica-se como alterações relevantes a contabilização equivocada de contas já quitadas no Passivo Circulante das Recuperandas, ao invés de integralizarem as Despesas do exercício na DRE (CPC 00) ou Despesas Antecipadas no Ativo Circulante (artigo 179 da Lei nº 6.404/1976), ressalta-se a importância do registro correto uma vez que este pode refletir no resultado ou no montante do patrimônio da Recuperanda, além disto, diversas Recuperandas apresentaram redução de custos em confrontação ao aumento de receitas, além da ausência de diversas despesas contabilizadas no exercício anterior. Desta forma, evidencia-se a necessidade de revisão e adequação das demonstrações contábeis para os próximos exercícios.

POSIÇÃO PATRIMONIAL DA RBN – INDÚSTRIA DO VESTUÁRIO LTDA EM 31/05/2023

GRUPO PATRIMONIAL (valores em R\$)	abr-23	mai-23	Variação	Ref.:
ATIVO				
Circulante				
Caixa e Equivalentes de Caixa	20.923,39	-116.345,34	-656,05%	<i>a</i>
Créditos	908.966,32	1.275.539,28	40,33%	<i>b</i>
Estoques	60.848,99	22.936,19	-62,31%	<i>c</i>
Despesas Antecipadas	0,18	0,18	0,00%	
	990.738,88	1.182.130,31	19,32%	
Não Circulante				
Imobilizado	0,00	0,00	0,00%	
	0,00	0,00	0,00%	
TOTAL DO ATIVO	990.738,88	1.182.130,31	19,32%	



Informações Financeiras

Foram realizadas análises separadas para cada empresa Recuperanda em relação aos documentos contábeis apresentados. Verifica-se como alterações relevantes a contabilização equivocada de contas já quitadas no Passivo Circulante das Recuperandas, ao invés de integralizarem as Despesas do exercício na DRE (CPC 00) ou Despesas Antecipadas no Ativo Circulante (artigo 179 da Lei nº 6.404/1976), ressalta-se a importância do registro correto uma vez que este pode refletir no resultado ou no montante do patrimônio da Recuperanda, além disto, diversas Recuperandas apresentaram redução de custos em confrontação ao aumento de receitas, além da ausência de diversas despesas contabilizadas no exercício anterior. Desta forma, evidencia-se a necessidade de revisão e adequação das demonstrações contábeis para os próximos exercícios.

GRUPO PATRIMONIAL (valores em R\$)	abr-23	mai-23	Variação	Ref.:
PASSIVO				
Circulante				
Obrigações Operacionais	5.214.300,63	5.183.664,00	-0,59%	
Duplicatas a Pagar	1.615.989,35	1.757.924,23	8,78%	
Obrigações Sociais e Trabalhistas	1.343.111,75	1.211.360,75	-9,81%	
Obrigações Fiscais	75.448,39	72.540,68	-3,85%	
Instituições Financeiras	2.036.535,73	2.036.535,73	0,00%	
Outras Contas a Pagar	82.366,42	82.366,42	0,00%	
Mercadoria com Terceiro	-	-14.037,55	#DIV/0!	d
Mercadoria de Terceiro	60.848,99	36.973,74	-39,24%	
Obrigações Provisionadas	212.808,11	209.961,31	-1,34%	
Provisões	212.808,11	209.961,31	-1,34%	
	5.427.108,74	5.393.625,31	-0,62%	
Não Circulante				
Obrigações Operacionais	0,00	0,00	0,00%	
Parcelamentos	0,00	0,00	0,00%	
Instituições Financeiras	0,00	0,00	0,00%	
	0,00	0,00	0,00%	
Patrimônio Líquido				
Capital Social	50.000,00	50.000,00	0,00%	
Lucros ou Prejuízos Acumulados	-3.681.401,01	-3.681.401,01	0,00%	
	-3.631.401,01	-3.631.401,01	0,00%	
TOTAL DO PASSIVO	1.795.707,73	1.762.224,30	-1,86%	



Informações Financeiras

Foram realizadas análises separadas para cada empresa Recuperanda em relação aos documentos contábeis apresentados. Verifica-se como alterações relevantes a contabilização equivocada de contas já quitadas no Passivo Circulante das Recuperandas, ao invés de integralizarem as Despesas do exercício na DRE (CPC 00) ou Despesas Antecipadas no Ativo Circulante (artigo 179 da Lei nº 6.404/1976), ressalta-se a importância do registro correto uma vez que este pode refletir no resultado ou no montante do patrimônio da Recuperanda, além disto, diversas Recuperandas apresentaram redução de custos em confrontação ao aumento de receitas, além da ausência de diversas despesas contabilizadas no exercício anterior. Desta forma, evidencia-se a necessidade de revisão e adequação das demonstrações contábeis para os próximos exercícios.

Notas:

- a)** A Recuperanda apresentou redução de **656,05%** no subgrupo de **Caixa e Equivalentes de Caixa**, devido principalmente ao registro de um saldo negativo de **Caixa** no montante de **R\$ 132.549,27**, indicando a necessidade da revisão dos valores registrados nesta conta rumo a uma correta representação da posição patrimonial;
- b)** A Recuperanda apresentou aumento de **40,33%** nos **Créditos**, devido principalmente ao registro de Duplicatas a Receber no montante de **R\$ 1,205 milhão contra R\$ 836,3 mil** no mês anterior, representando um aumento de **44,15%** neste subgrupo, ocorrido exclusivamente por conta da empresa **MACKLIFE COMERCIO E INDUSTRIA DE CONFECOES LTDA**, integrante do grupo Recuperando;
- c)** Verifica-se a redução de **62,31% nos Estoques**, registrando um saldo de **R\$ 22,936 mil contra R\$ 60,848 mil** no mês anterior;
- d)** Na competência em análise a Recuperanda apresentou saldo negativo na conta de **Mercadoria Com Terceiro**, principalmente em relação a empresa do grupo, **PTN INDUSTRIA E COMERCIO DE CONFECOES EIRELI**, no montante de **-R\$ 42.463,31**, desta forma, aparenta como se a Recuperanda tivesse recebido valores de mercadorias a maior do que a efetiva entrega aos terceiros para industrialização ou benfeitorias, demonstrando inconsistência no saldo contábil e necessidade de adequações.



Informações Financeiras

Foram realizadas análises separadas para cada empresa Recuperanda em relação aos documentos contábeis apresentados. Verifica-se como alterações relevantes a contabilização equivocada de contas já quitadas no Passivo Circulante das Recuperandas, ao invés de integralizarem as Despesas do exercício na DRE (CPC 00) ou Despesas Antecipadas no Ativo Circulante (artigo 179 da Lei nº 6.404/1976), ressalta-se a importância do registro correto uma vez que este pode refletir no resultado ou no montante do patrimônio da Recuperanda, além disto, diversas Recuperandas apresentaram redução de custos em confrontação ao aumento de receitas, além da ausência de diversas despesas contabilizadas no exercício anterior. Desta forma, evidencia-se a necessidade de revisão e adequação das demonstrações contábeis para os próximos exercícios.

4.2 DEMONSTRAÇÃO DE RESULTADO EXERCÍCIO

A Demonstração do Resultado do Exercício (DRE), foi elaborada com base no balancete mensal fornecido pelas Recuperandas, para o mês de maio de 2023. Destacam-se, a seguir, as principais variações ocorridas no período:

DRE DA AVANTE PROMOÇÃO DE VENDAS LTDA EM 31/05/2023

DEMONSTRAÇÃO DO RESULTADO DO EXERCÍCIO	abr/23	mai/23	Variação	Ref.
RECEITA OPERACIONAL BRUTA	0,00	0,00	0,00%	
(-) DEDUÇÕES DA RECEITA BRUTA	0,00	0,00	0,00%	
SIMPLES NACIONAL	0,00	0,00	0,00%	
(=) RECEITA OPERACIONAL LIQUIDA	0,00	0,00	0,00%	
(-) CUSTO DOS PRODUTOS/MERCADORIAS	0,00	0,00	0,00%	
(=) LUCRO/PREJUÍZO BRUTO	0,00	0,00	0,00%	
(+/-) DESPESAS OPERACIONAIS	-994.682,51	-947.468,60	-4,75%	
ADMINISTRATIVAS	-65.093,41	-62.823,88	-3,49%	
VENDAS	-926.157,21	-884.644,22	-4,48%	
TRIBUTÁRIAS	-52,49	-162,24	209,09%	
FINANCEIRAS	-3.379,40	161,74	-104,79%	
(=) LUCRO/PREJUÍZO OPERACIONAL LÍQUIDO	-994.682,51	-947.468,60	-4,75%	
OUTROS RESULTADOS OPERACIONAIS	0,10	0,10	0,00%	
RESULTADO ANTES DA CS E IR/SIMPLES NACIONAL	-994.682,41	-947.468,50	-4,75%	
PROVISÃO PARA CONTRIBUIÇÃO SOCIAL	0,00	0,00	0,00%	
PROVISÃO PARA IMPOSTO DE RENDA	0,00	0,00	0,00%	
(=) LUCRO/PREJUÍZO LÍQUIDO DO EXERCÍCIO	-994.682,41	-947.468,50	-4,75%	



Informações Financeiras

Foram realizadas análises separadas para cada empresa Recuperanda em relação aos documentos contábeis apresentados. Verifica-se como alterações relevantes a contabilização equivocada de contas já quitadas no Passivo Circulante das Recuperandas, ao invés de integralizarem as Despesas do exercício na DRE (CPC 00) ou Despesas Antecipadas no Ativo Circulante (artigo 179 da Lei nº 6.404/1976), ressalta-se a importância do registro correto uma vez que este pode refletir no resultado ou no montante do patrimônio da Recuperanda, além disto, diversas Recuperandas apresentaram redução de custos em confrontação ao aumento de receitas, além da ausência de diversas despesas contabilizadas no exercício anterior. Desta forma, evidencia-se a necessidade de revisão e adequação das demonstrações contábeis para os próximos exercícios.

DRE DA JALLUMA INDÚSTRIA E COMÉRCIO DE CONFECÇÕES EIRELI EPP EM 31/05/2023

DEMONSTRAÇÃO DO RESULTADO DO EXERCÍCIO	abr/23	mai/23	Variação	Ref.
RECEITA OPERACIONAL BRUTA	105.865,00	148.665,27	40,43%	<i>a</i>
(-) DEDUÇÕES DA RECEITA BRUTA	0,00	0,00	0,00%	
SIMPLES NACIONAL	0,00	0,00	0,00%	
(=) RECEITA OPERACIONAL LIQUIDA	105.865,00	148.665,27	40,43%	
(-) CUSTO DOS PRODUTOS/MERCADORIAS	-147.346,36	-266,12	-99,82%	<i>b</i>
(=) LUCRO/PREJUÍZO BRUTO	-41.481,36	148.399,15	-457,75%	
(+/-) DESPESAS OPERACIONAIS	-74.407,50	-10.303,54	-86,15%	
ADMINISTRATIVAS	-30.358,39	-2.228,00	-92,66%	<i>c</i>
VENDAS	-42.102,33	-2.246,14	-94,67%	<i>d</i>
TRIBUTÁRIAS	-320,73	-3.551,29	1007,25%	<i>e</i>
FINANCEIRAS	-1.626,05	-2.278,11	40,10%	<i>f</i>
(-) RECEITAS FINANCEIRAS	0,00	0,00	0,00%	
(=) LUCRO/PREJUÍZO OPERACIONAL LÍQUIDO	-115.888,86	138.095,61	-219,16%	
OUTROS RESULTADOS OPERACIONAIS	0,00	0,00	0,00%	
RESULTADO ANTES DA CS E IR/SIMPLES NACIONAL	-115.888,86	138.095,61	-219,16%	
PROVISÃO PARA CONTRIBUIÇÃO SOCIAL	0,00	0,00	0,00%	
PROVISÃO PARA IMPOSTO DE RENDA	0,00	0,00	0,00%	
(=) LUCRO/PREJUÍZO LÍQUIDO DO EXERCÍCIO	-115.888,86	138.095,61	-219,16%	



Informações Financeiras

Foram realizadas análises separadas para cada empresa Recuperanda em relação aos documentos contábeis apresentados. Verifica-se como alterações relevantes a contabilização equivocada de contas já quitadas no Passivo Circulante das Recuperandas, ao invés de integralizarem as Despesas do exercício na DRE (CPC 00) ou Despesas Antecipadas no Ativo Circulante (artigo 179 da Lei nº 6.404/1976), ressalta-se a importância do registro correto uma vez que este pode refletir no resultado ou no montante do patrimônio da Recuperanda, além disto, diversas Recuperandas apresentaram redução de custos em confrontação ao aumento de receitas, além da ausência de diversas despesas contabilizadas no exercício anterior. Desta forma, evidencia-se a necessidade de revisão e adequação das demonstrações contábeis para os próximos exercícios.

Notas:

- a)** A Recuperanda registrou neste mês uma **Receita Bruta** montante de **R\$ 148.665,27** contra **R\$ 105.865,00** no mês anterior, representando um aumento na ordem de **40,43%**;
- b)** Apesar de a Recuperanda ter apresentado um aumento em sua **Receita Bruta**, o seu **Custo dos Produtos/Mercadorias** reduziu em **99,82%**, demonstrando uma inconsistência contábil e/ou gerencial, uma vez que se espera aumento nos custos quando se aumenta as vendas. Além disso, no demonstrativo apresentado, a Recuperanda aponta somente o lançamento de **Manutenção de Máquinas Industriais** na composição de seus custos, descartando o registro de verbas trabalhistas presente nas competências anteriores;
- c)** **Despesas Administrativas (-92,66%)**: Verificamos que no mês de maio/2023 houve redução ou ausência de várias despesas, possuindo como maior relevância o saldo de **Salários**, que no mês anterior registrou o total de **R\$ 20.930,19**, porém não apresentou valores neste mês;
- d)** **Despesas com Vendas (-94,67%)**: Similar a situação identificada na nota c, verificamos que no mês anterior houve o lançamento de despesas com **INSS** no total de **R\$ 37.229,99** e **RAT** de **R\$ 2.284,17**, não havendo registro de ambas as contas neste mês, além de outras variações menos expressivas;
- e)** **Despesas Tributárias (1,007 mil %)**: Aumento verificado principalmente por conta do registro de despesas com Impostos, Taxas e Contribuições no montante de **R\$ 3.230,54**;
- f)** **Despesas Financeiras (40,10%)**: Aumento verificado tendo como principal causa o registro de despesas com **Juros e Multas Tributárias**, qual apresentou variação de **632,52%** em relação a competência anterior.



Informações Financeiras

Foram realizadas análises separadas para cada empresa Recuperanda em relação aos documentos contábeis apresentados. Verifica-se como alterações relevantes a contabilização equivocada de contas já quitadas no Passivo Circulante das Recuperandas, ao invés de integralizarem as Despesas do exercício na DRE (CPC 00) ou Despesas Antecipadas no Ativo Circulante (artigo 179 da Lei nº 6.404/1976), ressalta-se a importância do registro correto uma vez que este pode refletir no resultado ou no montante do patrimônio da Recuperanda, além disto, diversas Recuperandas apresentaram redução de custos em confrontação ao aumento de receitas, além da ausência de diversas despesas contabilizadas no exercício anterior. Desta forma, evidencia-se a necessidade de revisão e adequação das demonstrações contábeis para os próximos exercícios.

DRE DA MACKLIFE COMÉRCIO E INDÚSTRIA DE CONFECÇÕES LTDA EM 31/05/2023

DEMONSTRAÇÃO DO RESULTADO DO EXERCÍCIO	abr/23	mai/23	Variação	Ref.
RECEITA OPERACIONAL BRUTA	5.569.972,84	5.672.159,14	1,83%	
(-) DEDUÇÕES DA RECEITA BRUTA	-1.687.868,87	-1.748.578,27	3,60%	
(-) DEDUÇÕES DA RECEITA BRUTA	-1.687.868,87	-1.748.578,27	3,60%	
(=) RECEITA OPERACIONAL LIQUIDA	3.882.103,97	3.923.580,87	1,07%	
(-) CUSTO DOS PRODUTOS/MERCADORIAS/ SERVIÇOS	-1.830.283,33	-2.157.078,45	17,85%	
(=) LUCRO/PREJUÍZO BRUTO	2.051.820,64	1.766.502,42	-13,91%	
(+/-) DESPESAS OPERACIONAIS	-2.485.544,05	-1.067.773,27	-57,04%	
ADMINISTRATIVAS	-1.817.954,36	-895.185,31	-50,76%	a
VENDAS	-578.212,58	-123.658,11	-78,61%	b
TRIBUTÁRIAS	-19.218,96	-15.733,05	-18,14%	
FINANCEIRAS	-148.332,53	-190.835,79	28,65%	c
(-) RECEITAS FINANCEIRAS	78.174,38	157.638,99	101,65%	
(=) LUCRO/PREJUÍZO OPERACIONAL LÍQUIDO	-433.723,41	698.729,15	-261,10%	
OUTROS RESULTADOS OPERACIONAIS	-36.216,15	-1.000,00	-97,24%	d
RESULTADO ANTES DA CS E IR/SIMPLES NACIONAL	-469.939,56	697.729,15	-248,47%	
PROVISÃO PARA CONTRIBUIÇÃO SOCIAL	0,00	0,00	0,00%	
PROVISÃO PARA IMPOSTO DE RENDA	0,00	0,00	0,00%	
(=) LUCRO/PREJUÍZO LÍQUIDO DO EXERCÍCIO	-469.939,56	697.729,15	-248,47%	

Notas:

a) Administrativas (-50,76%): Redução verificada principalmente pelo registro no mês anterior de despesas com **Aluguel de Imóveis** no valor de **R\$ 1.231.585,98** contra **R\$ 259.690,23** neste mês, equivalente a uma redução de **78,91%**, além de outras contas de menor relevância;

b) Vendas (-78,61%): Redução ocasionada principalmente pelo registro de despesas com **Publicidade e Propaganda** (-73,13%), **Condomínio** (-100%) e **Despesas com Promoção de Vendas** (100%), além de outras contas com variações de menor relevância;



Informações Financeiras

Foram realizadas análises separadas para cada empresa Recuperanda em relação aos documentos contábeis apresentados. Verifica-se como alterações relevantes a contabilização equivocada de contas já quitadas no Passivo Circulante das Recuperandas, ao invés de integralizarem as Despesas do exercício na DRE (CPC 00) ou Despesas Antecipadas no Ativo Circulante (artigo 179 da Lei nº 6.404/1976), ressalta-se a importância do registro correto uma vez que este pode refletir no resultado ou no montante do patrimônio da Recuperanda, além disto, diversas Recuperandas apresentaram redução de custos em confrontação ao aumento de receitas, além da ausência de diversas despesas contabilizadas no exercício anterior. Desta forma, evidencia-se a necessidade de revisão e adequação das demonstrações contábeis para os próximos exercícios.

- c) Financeiras (28,65%):** Aumento verificado principalmente pelo registro de despesas com **Administração de Cartões** no valor de **R\$ 168.270,61** contra **R\$ 116.754,65** no mês anterior, equivalente a um aumento de **44,12%**;
- d) Outros Resultados Operacionais (-97,24%):** Redução em decorrência da ausência no registro de **Multa de Trânsito** nesta competência, sendo registrado no mês anterior o montante de **R\$ 35.373,55**.

DRE DA PTN – INDÚSTRIA E COMÉRCIO DE CONFECÇÕES LTDA EM 31/05/2023

DEMONSTRAÇÃO DO RESULTADO DO EXERCÍCIO	abr/23	mai/23	Variação	Ref.
RECEITA OPERACIONAL BRUTA	359.140,00	445.960,00	24,17%	
(-) DEDUÇÕES DA RECEITA BRUTA	0,00	0,00	0,00%	
(-) DEDUÇÕES DA RECEITA BRUTA	0,00	0,00	0,00%	
(=) RECEITA OPERACIONAL LIQUIDA	359.140,00	445.960,00	24,17%	
(-) CUSTO DOS PRODUTOS/MERCADORIAS/ SERVIÇOS	-338.446,35	-8.059,94	-97,62%	a
(=) LUCRO/PREJUÍZO BRUTO	20.693,65	437.900,06	2016,11%	
(+/-) DESPESAS OPERACIONAIS	-101.299,18	-23.660,46	-76,64%	
ADMINISTRATIVAS	-14.582,57	-3.983,64	-72,68%	b
VENDAS	-86.716,87	-18.877,01	-78,23%	c
TRIBUTÁRIAS	0,00	0,00	0,00%	
FINANCEIRAS	0,00	-799,81	#DIV/0!	
(-) RECEITAS FINANCEIRAS	0,26	0,00	-100,00%	
(=) LUCRO/PREJUÍZO OPERACIONAL LIQUIDO	-80.605,53	414.239,60	-613,91%	
OUTROS RESULTADOS NÃO OPERACIONAIS	0,00	0,00	0,00%	
RESULTADO ANTES DA CS E IR/SIMPLES NACIONAL	-80.605,53	414.239,60	-613,91%	
PROVISÃO PARA CONTRIBUIÇÃO SOCIAL	0,00	0,00	0,00%	
PROVISÃO PARA IMPOSTO DE RENDA	0,00	0,00	0,00%	
(=) LUCRO/PREJUÍZO LÍQUIDO DO EXERCÍCIO	-80.605,53	414.239,60	-613,91%	

Informações Financeiras

Foram realizadas análises separadas para cada empresa Recuperanda em relação aos documentos contábeis apresentados. Verifica-se como alterações relevantes a contabilização equivocada de contas já quitadas no Passivo Circulante das Recuperandas, ao invés de integralizarem as Despesas do exercício na DRE (CPC 00) ou Despesas Antecipadas no Ativo Circulante (artigo 179 da Lei nº 6.404/1976), ressalta-se a importância do registro correto uma vez que este pode refletir no resultado ou no montante do patrimônio da Recuperanda, além disto, diversas Recuperandas apresentaram redução de custos em confrontação ao aumento de receitas, além da ausência de diversas despesas contabilizadas no exercício anterior. Desta forma, evidencia-se a necessidade de revisão e adequação das demonstrações contábeis para os próximos exercícios.

Notas:

- a)** A Recuperanda apresentou aumento de sua **Receita Op. Bruta** em **24,17%** e redução de **Custo dos Produtos/Mercadorias** em **97,62%**, sendo incoerente, pois uma vez que se aumenta as vendas espera-se um acréscimo nos custos, desta forma, verificou-se que em maio/2023 houve apenas o registro de **Manutenção de Máquinas Industriais** como custo, inexistindo o lançamento de verbas trabalhistas presentes nas competências anteriores;
- b)** **Despesas Administrativas (-72,68%)**: Verifica-se que no mês de maio/2023 houve redução em praticamente todas as despesas, com ausência de registro de valores em várias contas como: **Água e Esgoto, Provisões Trabalhistas, Salário**, entre outros;
- c)** **Despesas com Vendas (-78,23%)**: Evidenciamos que a redução deste mês teve como uma das principais causas a ausência de registro de despesas com **INSS** que no mês anterior registrou o montante de **R\$ 77.411,62**.



Informações Financeiras

Foram realizadas análises separadas para cada empresa Recuperanda em relação aos documentos contábeis apresentados. Verifica-se como alterações relevantes a contabilização equivocada de contas já quitadas no Passivo Circulante das Recuperandas, ao invés de integralizarem as Despesas do exercício na DRE (CPC 00) ou Despesas Antecipadas no Ativo Circulante (artigo 179 da Lei nº 6.404/1976), ressalta-se a importância do registro correto uma vez que este pode refletir no resultado ou no montante do patrimônio da Recuperanda, além disto, diversas Recuperandas apresentaram redução de custos em confrontação ao aumento de receitas, além da ausência de diversas despesas contabilizadas no exercício anterior. Desta forma, evidencia-se a necessidade de revisão e adequação das demonstrações contábeis para os próximos exercícios.

DRE DA RBN – INDÚSTRIA DO VESTUÁRIO LTDA EM 31/05/2023

DEMONSTRAÇÃO DO RESULTADO DO EXERCÍCIO	abr/23	mai/23	Variação	Ref.
RECEITA OPERACIONAL BRUTA	369.237,50	370.775,00	0,42%	
(-) DEDUÇÕES DA RECEITA BRUTA	0,00	0,00	0,00%	
(-) DEDUÇÕES DA RECEITA BRUTA	0,00	0,00	0,00%	
(=) RECEITA OPERACIONAL LIQUIDA	369.237,50	370.775,00	0,42%	
(-) CUSTO DOS PRODUTOS/MERCADORIAS/ SERVIÇOS	-318.400,57	-43.967,63	-86,19%	a
(=) LUCRO/PREJUÍZO BRUTO	50.836,93	326.807,37	542,85%	
(+/-) DESPESAS OPERACIONAIS	-115.601,75	-101.932,51	-11,82%	
ADMINISTRATIVAS	-23.513,30	-13.748,30	-41,53%	b
VENDAS	-91.640,76	-91.215,90	-0,46%	
TRIBUTÁRIAS	0,00	0,00	0,00%	
FINANCEIRAS	-456,32	-1.222,73	167,95%	c
(-) RECEITAS FINANCEIRAS	8,63	4.254,42	49198,03%	d
(=) LUCRO/PREJUÍZO OPERACIONAL LÍQUIDO	-64.764,82	224.874,86	-447,22%	
OUTROS RESULTADOS OPERACIONAIS	0,00	0,00	0,00%	
RESULTADO ANTES DA CS E IR/SIMPLES NACIONAL	-64.764,82	224.874,86	-447,22%	
PROVISÃO PARA CONTRIBUIÇÃO SOCIAL	0,00	0,00	0,00%	
PROVISÃO PARA IMPOSTO DE RENDA	0,00	0,00	0,00%	
(=) LUCRO/PREJUÍZO LÍQUIDO DO EXERCÍCIO	-64.764,82	224.874,86	-447,22%	

Notas:

a) A Recuperanda apresentou redução de 86,19% em seu Custo dos Produtos/Mercadorias, entretanto sua Receita Op. Bruta aumentou 0,42%, demonstrando incoerências, pois quando se aumenta as vendas espera-se acréscimo nos custos. Além disto, verifica-se a não contabilização da despesa de Férias e redução de 90,33% em FGTS, ambos em comparação a competência anterior, além de demais variações de menor relevância;



Informações Financeiras

Foram realizadas análises separadas para cada empresa Recuperanda em relação aos documentos contábeis apresentados. Verifica-se como alterações relevantes a contabilização equivocada de contas já quitadas no Passivo Circulante das Recuperandas, ao invés de integralizarem as Despesas do exercício na DRE (CPC 00) ou Despesas Antecipadas no Ativo Circulante (artigo 179 da Lei nº 6.404/1976), ressalta-se a importância do registro correto uma vez que este pode refletir no resultado ou no montante do patrimônio da Recuperanda, além disto, diversas Recuperandas apresentaram redução de custos em confrontação ao aumento de receitas, além da ausência de diversas despesas contabilizadas no exercício anterior. Desta forma, evidencia-se a necessidade de revisão e adequação das demonstrações contábeis para os próximos exercícios.

- b) Despesas Administrativas (-41,53%):** Redução ocasionada principalmente pelas variações verificadas nas contas de **Salário (-90,83%) e INSS (-100%)**, além de outras contas;
- c) Despesas Financeiras (167,95%):** Aumento verificado principalmente pelo registro de despesas com **Juros e Multas Tributárias (345,11%)**, registrando o valor de **R\$ 945,28** nesta competência;
- d) Receitas Financeiras (49,2 mil %):** Acréscimo devido a variação percebida na conta de **Rendimentos de Aplicações Financeiras** que registrou neste mês o valor de **R\$ 4.254,42 contra R\$ 8,63** no mês anterior.

4.3 ATIVO IMOBILIZADO

Complementar as informações apresentadas no item anterior, apresenta-se, a seguir, a posição individualizada do Imobilizado das Recuperandas em 31/05/2023, demonstrada de forma analítica.

ATIVO IMOBILIZADO DA JALLUMA INDÚSTRIA E COMÉRCIO DE CONFECCÕES EIRELI EPP EM 31/05/2023

GRUPO	SUBGRUPO	DESCRIÇÃO	SALDO ANTERIOR	DÉBITO	CRÉDITO	SALDO ATUAL
IMOBILIZADO	BENS EM OPERAÇÃO	EQUIPAMENTOS DE INFORMATICA	6.329,00	0,00	0,00	6.329,00
		MÁQUINAS INDUSTRIAIS	47.240,00	0,00	0,00	47.240,00
		MOVEIS E UTENSILIOS	64.033,00	0,00	0,00	64.033,00
		VEICULOS	75.000,00	0,00	0,00	75.000,00
Total Bens em Operação-Custo Corrigido			192.602,00	0,00	0,00	192.602,00
IMOBILIZADO	(-) DEPRECIAÇÃO ACUMULADA	EQUIPAMENTOS DE INFORMATICA	-299,40	0,00	0,00	-299,40
		MÁQUINAS INDUSTRIAIS	-29.758,10	0,00	0,00	-29.758,10
		MOVEIS E UTENSILIOS	-5.352,37	0,00	0,00	-5.352,37
Total Depreciações			-35.409,87	0,00	0,00	-35.409,87
TOTAL ATIVO IMOBILIZADO EM 31/05/2023			157.192,13	0,00	0,00	157.192,13



Informações Financeiras

Foram realizadas análises separadas para cada empresa Recuperanda em relação aos documentos contábeis apresentados. Verifica-se como alterações relevantes a contabilização equivocada de contas já quitadas no Passivo Circulante das Recuperandas, ao invés de integralizarem as Despesas do exercício na DRE (CPC 00) ou Despesas Antecipadas no Ativo Circulante (artigo 179 da Lei nº 6.404/1976), ressalta-se a importância do registro correto uma vez que este pode refletir no resultado ou no montante do patrimônio da Recuperanda, além disto, diversas Recuperandas apresentaram redução de custos em confrontação ao aumento de receitas, além da ausência de diversas despesas contabilizadas no exercício anterior. Desta forma, evidencia-se a necessidade de revisão e adequação das demonstrações contábeis para os próximos exercícios.

ATIVO IMOBILIZADO DA MACKLIFE COMÉRCIO E INDÚSTRIA DE CONFECCÕES LTDA EM 31/05/2023

GRUPO	SUBGRUPO	DESCRIÇÃO	SALDO ANTERIOR	DÉBITO	CRÉDITO	SALDO ATUAL
IMOBILIZADO	BENS EM OPERAÇÃO	EQUIPAMENTOS DE INFORMATICA	740.765,82	0,00	0,00	740.765,82
		MÁQUINAS INDUSTRIAIS	983.523,60	35.000,00	0,00	1.018.523,60
		EQUIPAMENTOS INDUSTRIAIS	4.251.233,11	0,00	0,00	4.251.233,11
		INSTALACOES	544.470,87	0,00	0,00	544.470,87
		MOVEIS E UTENSILIOS	1.261.973,93	0,00	0,00	1.261.973,93
		VEICULOS	1.125.698,15	0,00	0,00	1.125.698,15
Total Bens em Operação-Custo Corrigido			8.907.665,48	35.000,00	0,00	8.942.665,48
IMOBILIZADO	(-) DEPRECIACÃO ACUMULADA	EQUIPAMENTOS DE INFORMATICA	-626.090,90	0,00	0,00	-626.090,90
		MÁQUINAS INDUSTRIAIS	-243.000,00	0,00	0,00	-243.000,00
		EQUIPAMENTOS INDUSTRIAIS	-2.421.295,21	0,00	0,00	-2.421.295,21
		INSTALACOES	-140.062,44	0,00	0,00	-140.062,44
		MOVEIS E UTENSILIOS	-765.501,97	0,00	0,00	-765.501,97
		VEICULOS	-1.121.064,92	0,00	0,00	-1.121.064,92
Total Depreciações			-5.317.015,44	0,00	0,00	-5.317.015,44
TOTAL ATIVO IMOBILIZADO EM 31/05/2023			3.590.650,04	35.000,00	0,00	3.625.650,04



Informações Financeiras

Foram realizadas análises separadas para cada empresa Recuperanda em relação aos documentos contábeis apresentados. Verifica-se como alterações relevantes a contabilização equivocada de contas já quitadas no Passivo Circulante das Recuperandas, ao invés de integralizarem as Despesas do exercício na DRE (CPC 00) ou Despesas Antecipadas no Ativo Circulante (artigo 179 da Lei nº 6.404/1976), ressalta-se a importância do registro correto uma vez que este pode refletir no resultado ou no montante do patrimônio da Recuperanda, além disto, diversas Recuperandas apresentaram redução de custos em confrontação ao aumento de receitas, além da ausência de diversas despesas contabilizadas no exercício anterior. Desta forma, evidencia-se a necessidade de revisão e adequação das demonstrações contábeis para os próximos exercícios.

ATIVO IMOBILIZADO DA PTN – INDÚSTRIA E COMÉRCIO DE CONFECÇÕES LTDA EM 31/05/2023

GRUPO	SUBGRUPO	DESCRIÇÃO	SALDO ANTERIOR	DÉBITO	CRÉDITO	SALDO ATUAL
IMOBILIZADO	BENS EM OPERAÇÃO	EQUIPAMENTOS DE INFORMATICA	45,00	0,00	0,00	45,00
		MÁQUINAS INDUSTRIAIS	77.517,00	0,00	0,00	77.517,00
		MOVEIS E UTENSILIOS	41.240,42	0,00	0,00	41.240,42
Total Bens em Operação-Custo Corrigido			118.802,42	0,00	0,00	118.802,42
IMOBILIZADO	(-) DEPRECIÇÃO ACUMULADA	EQUIPAMENTOS DE INFORMATICA	0,00	0,00	0,00	0,00
		MÁQUINAS INDUSTRIAIS	0,00	0,00	0,00	0,00
		MOVEIS E UTENSILIOS	0,00	0,00	0,00	0,00
Total Depreciações			0,00	0,00	0,00	0,00
TOTAL ATIVO IMOBILIZADO EM 31/05/2023			118.802,42	0,00	0,00	118.802,42



Informações Financeiras

Foram realizadas análises separadas para cada empresa Recuperanda em relação aos documentos contábeis apresentados. Verifica-se como alterações relevantes a contabilização equivocada de contas já quitadas no Passivo Circulante das Recuperandas, ao invés de integralizarem as Despesas do exercício na DRE (CPC 00) ou Despesas Antecipadas no Ativo Circulante (artigo 179 da Lei nº 6.404/1976), ressalta-se a importância do registro correto uma vez que este pode refletir no resultado ou no montante do patrimônio da Recuperanda, além disto, diversas Recuperandas apresentaram redução de custos em confrontação ao aumento de receitas, além da ausência de diversas despesas contabilizadas no exercício anterior. Desta forma, evidencia-se a necessidade de revisão e adequação das demonstrações contábeis para os próximos exercícios.

4.4 ÍNDICES FINANCEIROS

Apresentamos os índices obtidos com base nos demonstrativos contábeis apresentados pelo escritório responsável pela contabilidade das Recuperandas. Destacam-se, a seguir, as principais variações ocorridas no período:

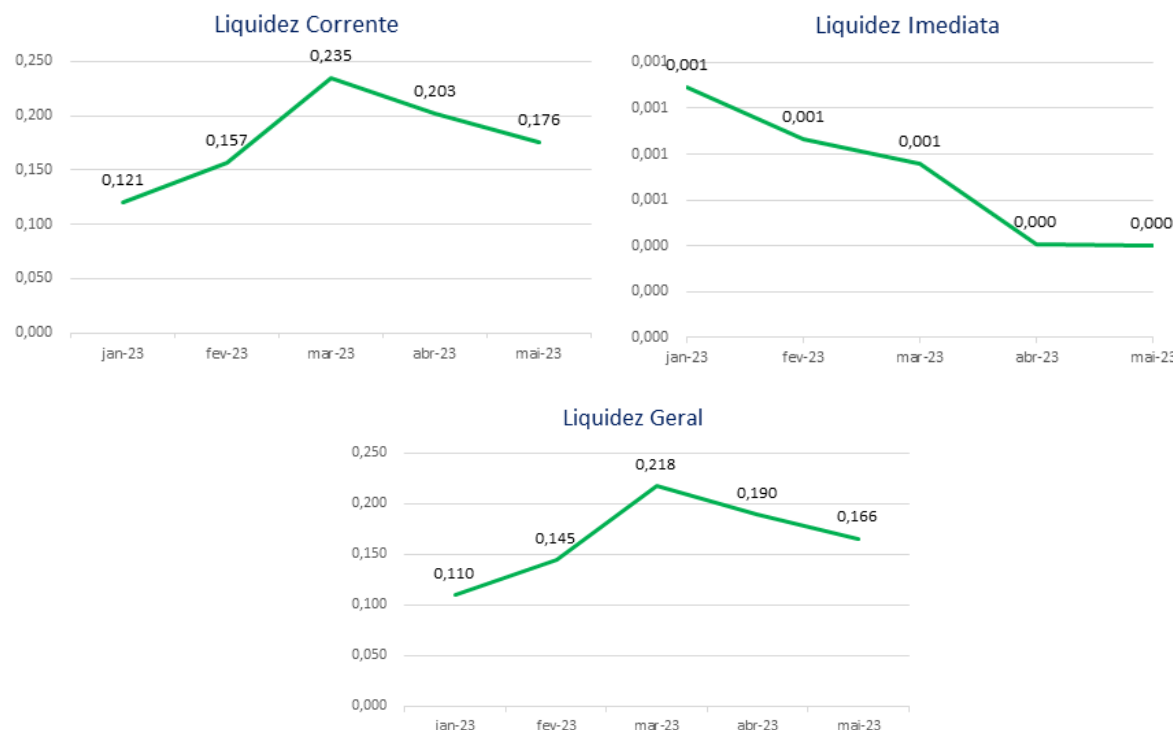
ÍNDICES DA AVANTE PROMOÇÃO DE VENDAS LTDA EM 31/05/2023

Índices de Liquidez					
INDICADORES FINANCEIROS	FÓRMULA	abr-23	Índice	mai-23	Índice
Liquidez Corrente	Ativo Circulante	1.783.166,59	0,203	1.703.399,25	0,176
	Passivo Circulante	8.801.994,29		9.669.689,77	
Liquidez Imediata	Ativo Disponível	3.571,52	0,000	3.850,66	0,000
	Passivo Circulante	8.801.994,29		9.669.689,77	
Liquidez Geral	Ativo Circulante + Não Circulante	1.783.166,59	0,190	1.703.399,25	0,166
	Passivo Circulante + Não Circulante	9.403.574,07		10.271.269,55	



Informações Financeiras

Foram realizadas análises separadas para cada empresa Recuperanda em relação aos documentos contábeis apresentados. Verifica-se como alterações relevantes a contabilização equivocada de contas já quitadas no Passivo Circulante das Recuperandas, ao invés de integralizarem as Despesas do exercício na DRE (CPC 00) ou Despesas Antecipadas no Ativo Circulante (artigo 179 da Lei nº 6.404/1976), ressalta-se a importância do registro correto uma vez que este pode refletir no resultado ou no montante do patrimônio da Recuperanda, além disto, diversas Recuperandas apresentaram redução de custos em confrontação ao aumento de receitas, além da ausência de diversas despesas contabilizadas no exercício anterior. Desta forma, evidencia-se a necessidade de revisão e adequação das demonstrações contábeis para os próximos exercícios.



O índice de **liquidez corrente** é o melhor indicador de solvência de curto prazo, pois revela a proteção dos credores em curto prazo por ativos, onde há uma expectativa que estes possam ser convertidos em dinheiro rapidamente.

O índice de **liquidez geral** é um indicador de solvência tanto de curto prazo quanto de longo prazo.

O índice de **liquidez imediata** é uma variação dos índices anteriores, porém, considera-se somente o quanto a empresa tem de dinheiro no curtíssimo prazo, como caixa, saldos bancários e aplicações financeiras com liquidez imediata, como CDBs sem carência e fundos de investimentos com resgate de cotas de D+0.

Analisando os índices do mês de maio/2023, verifica-se as seguintes variações em seus índices: **Liquidez Corrente (-13,0%)**, **Liquidez Imediata (-1,9%)** e **Liquidez Geral (-12,5%)**.

Além da variação negativa dos índices, é possível verificar que a Recuperanda não apresenta capacidade de quitar suas dívidas com seu ativo de prazo imediato, curto e longo, representando uma possível insolvência à instituição.

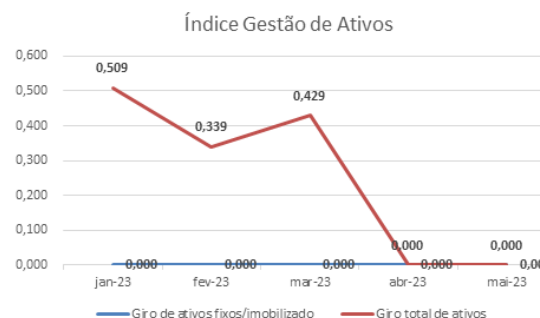


Informações Financeiras

Foram realizadas análises separadas para cada empresa Recuperanda em relação aos documentos contábeis apresentados. Verifica-se como alterações relevantes a contabilização equivocada de contas já quitadas no Passivo Circulante das Recuperandas, ao invés de integralizarem as Despesas do exercício na DRE (CPC 00) ou Despesas Antecipadas no Ativo Circulante (artigo 179 da Lei nº 6.404/1976), ressalta-se a importância do registro correto uma vez que este pode refletir no resultado ou no montante do patrimônio da Recuperanda, além disto, diversas Recuperandas apresentaram redução de custos em confrontação ao aumento de receitas, além da ausência de diversas despesas contabilizadas no exercício anterior. Desta forma, evidencia-se a necessidade de revisão e adequação das demonstrações contábeis para os próximos exercícios.

Índice de gestão de ativo

INDICADORES FINANCEIROS	FÓRMULA	abr-23	Índice	mai-23	Índice
Índice de giro de ativos fixos/ imobilizado	Receitas	0,00	#DIV/0!	0,00	#DIV/0!
	Ativo Imobilizado	0,00		0,00	
Índice de giro total de ativos	Receitas	0,00	0,000	0,00	0,000
	Ativo	1.783.166,59		1.703.399,25	



O índice de **giro de ativos** imobilizados mede a eficiência da empresa em relação ao uso de seu imobilizado. Ela indica como a empresa está usando seus ativos fixos, isto é, suas máquinas e equipamentos.

O índice de **giro do total de ativos** mede a eficiência com a qual a empresa utiliza todos seus ativos para gerar receitas. Ele indica o faturamento da empresa em comparação com o crescimento do ativo.

Os índices de Gestão do Ativo apresentaram as seguintes variações no mês de maio/2023: **Giro de Ativos Fixos/ Imobilizado** (não apurado devido a inexistência de Ativo Imobilizado) e **Giro Total de Ativos** (não apurado devido a inexistência de Receitas).

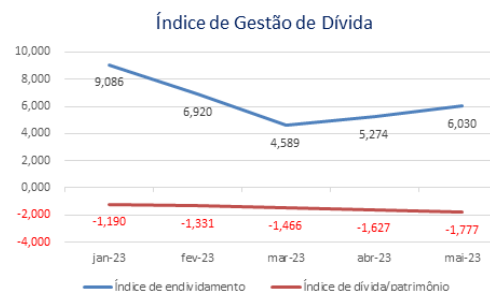


Informações Financeiras

Foram realizadas análises separadas para cada empresa Recuperanda em relação aos documentos contábeis apresentados. Verifica-se como alterações relevantes a contabilização equivocada de contas já quitadas no Passivo Circulante das Recuperandas, ao invés de integralizarem as Despesas do exercício na DRE (CPC 00) ou Despesas Antecipadas no Ativo Circulante (artigo 179 da Lei nº 6.404/1976), ressalta-se a importância do registro correto uma vez que este pode refletir no resultado ou no montante do patrimônio da Recuperanda, além disto, diversas Recuperandas apresentaram redução de custos em confrontação ao aumento de receitas, além da ausência de diversas despesas contabilizadas no exercício anterior. Desta forma, evidencia-se a necessidade de revisão e adequação das demonstrações contábeis para os próximos exercícios.

Índice de gestão de dívida

INDICADORES FINANCEIROS	FÓRMULA	abr-23	Índice	mai-23	Índice
Índice de endividamento	Passivo Circulante + ELP	9.403.574,07	5,274	10.271.269,55	6,030
	Ativo	1.783.166,59		1.703.399,25	
Índice de dívida/patrimônio	Passivo Circulante + ELP	9.403.574,07	-1,627	10.271.269,55	-1,777
	Patrimônio Líquido	-5.779.265,78		-5.779.265,78	



O índice de **endividamento**, também chamado de índice de endividamento total, é a relação entre o total de ativos e o total de passivos. Descrito em porcentagem, ele mede o percentual de fundos gerados pelos passivos circulantes e dívidas de longo prazo.

O índice de **dívida/patrimônio** informa quanto de patrimônio líquido a empresa tem para cada R\$ 1 de dívida. Esse índice tem a mesma finalidade que o índice de endividamento, porém, mostrado em moeda e não em percentual.

Verifica-se aumento no índice de **Endividamento** quando comparado os meses de abril e maio/2023, pois registrou-se a variação de **14,3%** se comparado com o último período, decorrente do aumento do passivo e redução do ativo.

O índice de **Dívida/Patrimônio** apresentou aumento de **9,2%** demonstrando uma evolução das dívidas em relação ao patrimônio da Recuperanda, qual se encontra negativo.



Informações Financeiras

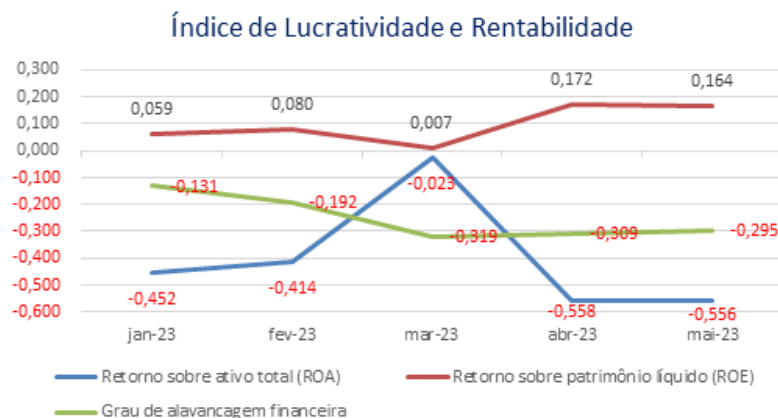
Foram realizadas análises separadas para cada empresa Recuperanda em relação aos documentos contábeis apresentados. Verifica-se como alterações relevantes a contabilização equivocada de contas já quitadas no Passivo Circulante das Recuperandas, ao invés de integralizarem as Despesas do exercício na DRE (CPC 00) ou Despesas Antecipadas no Ativo Circulante (artigo 179 da Lei nº 6.404/1976), ressalta-se a importância do registro correto uma vez que este pode refletir no resultado ou no montante do patrimônio da Recuperanda, além disto, diversas Recuperandas apresentaram redução de custos em confrontação ao aumento de receitas, além da ausência de diversas despesas contabilizadas no exercício anterior. Desta forma, evidencia-se a necessidade de revisão e adequação das demonstrações contábeis para os próximos exercícios.

Índice de lucratividade e rentabilidade					
INDICADORES FINANCEIROS	FÓRMULA	abr-23	Índice	mai-23	Índice
Margem de lucro líquido	Lucro Líquido	-994.682,41	#DIV/0!	-947.468,50	#DIV/0!
	Receita de Vendas	0,00		0,00	
Margem de lucro operacional	Lucro Operacional	-994.682,51	#DIV/0!	-947.468,60	#DIV/0!
	Receita de Vendas	0,00		0,00	
Margem de lucro bruto	Lucro Bruto	0,00	#DIV/0!	0,00	#DIV/0!
	Receita Operacional Líquida	0,00		0,00	
Índice de receita operacional/total de ativos	Lucro Operacional	-994.682,51	-0,558	-947.468,60	-0,556
	Ativo	1.783.166,59		1.703.399,25	
Retorno sobre ativo total (ROA)	Lucro Líquido	-994.682,41	-0,558	-947.468,50	-0,556
	Ativo	1.783.166,59		1.703.399,25	
Retorno sobre patrimônio líquido (ROE)	Lucro Líquido	-994.682,41	0,172	-947.468,50	0,164
	Patrimônio Líquido	-5.779.265,78		-5.779.265,78	
Grau de alavancagem financeira	ROE	0,172	-0,309	0,164	-0,295
	ROA	-0,558		-0,556	



Informações Financeiras

Foram realizadas análises separadas para cada empresa Recuperanda em relação aos documentos contábeis apresentados. Verifica-se como alterações relevantes a contabilização equivocada de contas já quitadas no Passivo Circulante das Recuperandas, ao invés de integralizarem as Despesas do exercício na DRE (CPC 00) ou Despesas Antecipadas no Ativo Circulante (artigo 179 da Lei nº 6.404/1976), ressalta-se a importância do registro correto uma vez que este pode refletir no resultado ou no montante do patrimônio da Recuperanda, além disto, diversas Recuperandas apresentaram redução de custos em confrontação ao aumento de receitas, além da ausência de diversas despesas contabilizadas no exercício anterior. Desta forma, evidencia-se a necessidade de revisão e adequação das demonstrações contábeis para os próximos exercícios.



O **retorno sobre o ativo total** (em inglês, Return on Asset – ROA) também conhecido como retorno sobre o investimento, mede o retorno sobre o ativo total depois de juros e impostos. Este índice é considerado um dos mais importantes, pois indica a lucratividade da empresa em relação aos investimentos totais, representados pelo ativo total médio.

O **retorno sobre o patrimônio líquido** (em inglês, Return on Equity – ROE), indica quanto de prêmio os acionistas e proprietários estão obtendo em relação aos seus investimentos na empresa, isto é, o patrimônio líquido.

O **grau de alavancagem financeira** (GAF) é um importante indicador do grau de risco do qual a empresa está submetida, isto é, se há presença de capital de terceiros de longo prazo na estrutura de capital, identificando se a empresa está alavancada ou não.

Avaliando os índices de lucratividade e rentabilidade da Recuperanda, verificamos que assim como nos meses anteriores, em maio/2023 os resultados apresentados não são bons, demonstrando resultados negativos para praticamente todos os índices.

Quanto ao índice de Retorno sobre o PL (ROE), ressalta-se que este se apresenta positivo em alguns meses devido ao PL da Recuperanda e seu Lucro Líquido estarem negativos.

Com base neste resultado, é salutar mencionar a necessidade de a Recuperanda buscar a melhora dos seus resultados com vistas ao cumprimento do planejamento de RJ inicial dentro dos prazos estipulados.



Informações Financeiras

Foram realizadas análises separadas para cada empresa Recuperanda em relação aos documentos contábeis apresentados. Verifica-se como alterações relevantes a contabilização equivocada de contas já quitadas no Passivo Circulante das Recuperandas, ao invés de integralizarem as Despesas do exercício na DRE (CPC 00) ou Despesas Antecipadas no Ativo Circulante (artigo 179 da Lei nº 6.404/1976), ressalta-se a importância do registro correto uma vez que este pode refletir no resultado ou no montante do patrimônio da Recuperanda, além disto, diversas Recuperandas apresentaram redução de custos em confrontação ao aumento de receitas, além da ausência de diversas despesas contabilizadas no exercício anterior. Desta forma, evidencia-se a necessidade de revisão e adequação das demonstrações contábeis para os próximos exercícios.

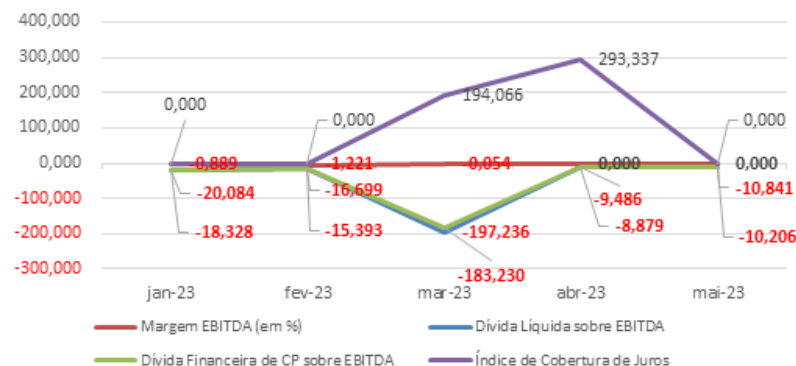
Índice de Riscos					
INDICADORES FINANCEIROS	FÓRMULA	abr-23	Índice	mai-23	Índice
Margem EBITDA (em %)	EBITDA	-991.303,01	#DIV/0!	-947.468,50	#DIV/0!
	Receita Líquida	0,00		0,00	
Dívida Líquida sobre EBITDA	Dívida Financeira Líquida	9.403.574,07	-9,486	10.271.269,55	-10,841
	EBITDA	-991.303,01		-947.468,50	
Dívida Financeira de CP sobre EBITDA	Dívida Financeira de CP	8.801.994,29	-8,879	9.669.689,77	-10,206
	EBITDA	-991.303,01		-947.468,50	
Índice de Cobertura de Juros	EBIT	-991.303,01	293,337	-947.468,50	#DIV/0!
	Pagamento de Juros	-3.379,40		0,00	



Informações Financeiras

Foram realizadas análises separadas para cada empresa Recuperanda em relação aos documentos contábeis apresentados. Verifica-se como alterações relevantes a contabilização equivocada de contas já quitadas no Passivo Circulante das Recuperandas, ao invés de integralizarem as Despesas do exercício na DRE (CPC 00) ou Despesas Antecipadas no Ativo Circulante (artigo 179 da Lei nº 6.404/1976), ressalta-se a importância do registro correto uma vez que este pode refletir no resultado ou no montante do patrimônio da Recuperanda, além disto, diversas Recuperandas apresentaram redução de custos em confrontação ao aumento de receitas, além da ausência de diversas despesas contabilizadas no exercício anterior. Desta forma, evidencia-se a necessidade de revisão e adequação das demonstrações contábeis para os próximos exercícios.

Índice de Riscos



Margem EBITDA (em %): Mede a capacidade da empresa em gerar caixa operacional em função de sua capacidade de venda. Quanto maior, melhor.

Dívida Líquida sobre EBITDA: Destaca o valor da dívida da empresa em função de sua geração de caixa. Em empresas saudáveis esse índice não passa de três ou quatro vezes. Quanto maior, pior.

Dívida Financeira de CP sobre EBITDA: Destaca o valor da dívida financeira de curto prazo da empresa em função de sua capacidade de geração de caixa. Quanto maior, pior.

Índice de Cobertura de Juros: Avalia a capacidade da empresa em remunerar, em termos de caixa, seus credores com os recursos proveniente de seus ativos operacionais. Quanto maior, melhor.

No mês de maio/2023 verificamos que todos os índices apresentaram resultados inadequados, tendo em vista, principalmente, que a Recuperanda tem apresentado resultados negativos nos últimos meses, além de possuir um alto grau de endividamento refletido nos indicadores apresentados.



Informações Financeiras

Foram realizadas análises separadas para cada empresa Recuperanda em relação aos documentos contábeis apresentados. Verifica-se como alterações relevantes a contabilização equivocada de contas já quitadas no Passivo Circulante das Recuperandas, ao invés de integralizarem as Despesas do exercício na DRE (CPC 00) ou Despesas Antecipadas no Ativo Circulante (artigo 179 da Lei nº 6.404/1976), ressalta-se a importância do registro correto uma vez que este pode refletir no resultado ou no montante do patrimônio da Recuperanda, além disto, diversas Recuperandas apresentaram redução de custos em confrontação ao aumento de receitas, além da ausência de diversas despesas contabilizadas no exercício anterior. Desta forma, evidencia-se a necessidade de revisão e adequação das demonstrações contábeis para os próximos exercícios.

ÍNDICES DA JALLUMA INDÚSTRIA E COMÉRCIO DE CONFECÇÕES EIRELI EPP EM 31/05/2023

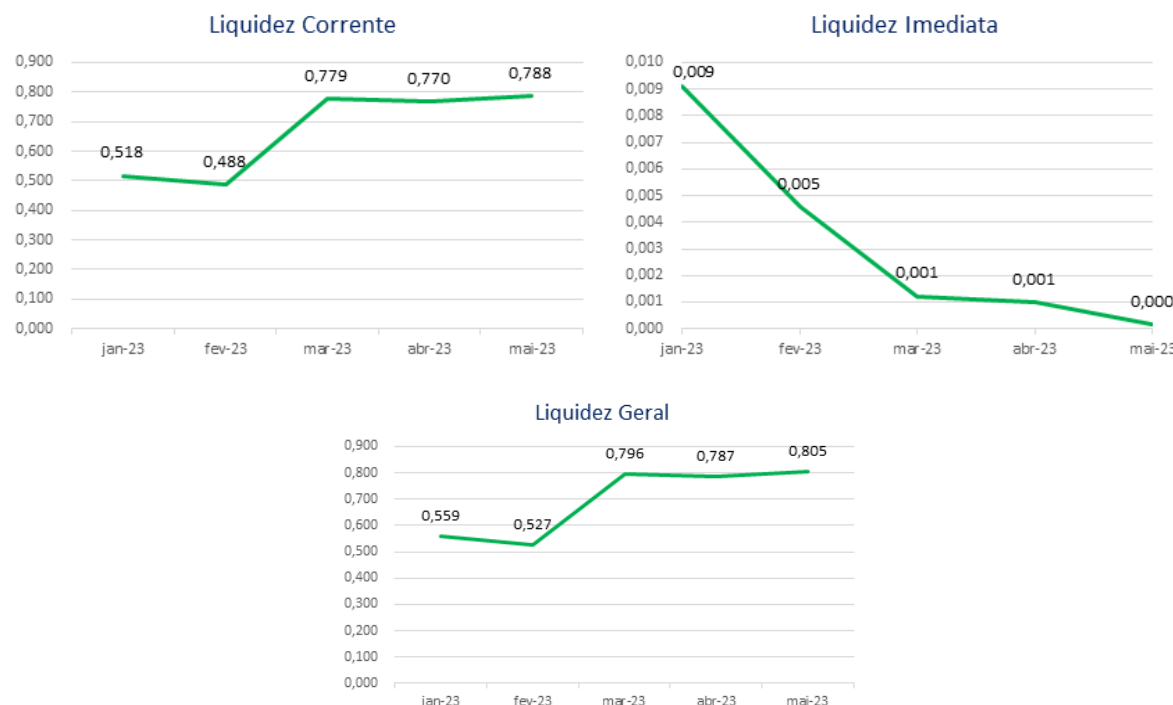
Índices de Liquidez

INDICADORES FINANCEIROS	FÓRMULA	abr-23	Índice	mai-23	Índice
Liquidez Corrente	Ativo Circulante	6.267.902,74	0,770	6.452.317,45	0,788
	Passivo Circulante	8.138.588,74		8.184.907,84	
Liquidez Imediata	Ativo Disponível	8.012,29	0,001	1.340,37	0,000
	Passivo Circulante	8.138.588,74		8.184.907,84	
Liquidez Geral	Ativo Circulante + Não Circulante	6.425.094,87	0,787	6.609.509,58	0,805
	Passivo Circulante + Não Circulante	8.167.529,60		8.213.848,70	



Informações Financeiras

Foram realizadas análises separadas para cada empresa Recuperanda em relação aos documentos contábeis apresentados. Verifica-se como alterações relevantes a contabilização equivocada de contas já quitadas no Passivo Circulante das Recuperandas, ao invés de integralizarem as Despesas do exercício na DRE (CPC 00) ou Despesas Antecipadas no Ativo Circulante (artigo 179 da Lei nº 6.404/1976), ressalta-se a importância do registro correto uma vez que este pode refletir no resultado ou no montante do patrimônio da Recuperanda, além disto, diversas Recuperandas apresentaram redução de custos em confrontação ao aumento de receitas, além da ausência de diversas despesas contabilizadas no exercício anterior. Desta forma, evidencia-se a necessidade de revisão e adequação das demonstrações contábeis para os próximos exercícios.



O índice de **liquidez corrente** é o melhor indicador de solvência de curto prazo, pois revela a proteção dos credores em curto prazo por ativos, onde há uma expectativa que estes possam ser convertidos em dinheiro rapidamente.

O índice de **liquidez geral** é um indicador de solvência tanto de curto prazo quanto de longo prazo.

O índice de **liquidez imediata** é uma variação dos índices anteriores, porém, considera-se somente o quanto a empresa tem de dinheiro no curtíssimo prazo, como caixa, saldos bancários e aplicações financeiras com liquidez imediata, como CDBs sem carência e fundos de investimentos com resgate de cotas de D+0.

Analisando os índices do mês de maio/2023, verifica-se as seguintes variações em seus índices: **Liquidez Corrente (2,4%)**, **Liquidez Imediata (-83,4%)** e **Liquidez Geral (2,3%)**. Ainda em análise aos índices, é possível verificar que a Recuperanda não apresenta saldo suficiente em seu ativo de prazo imediato, curto e longo, capaz de quitar suas dívidas.

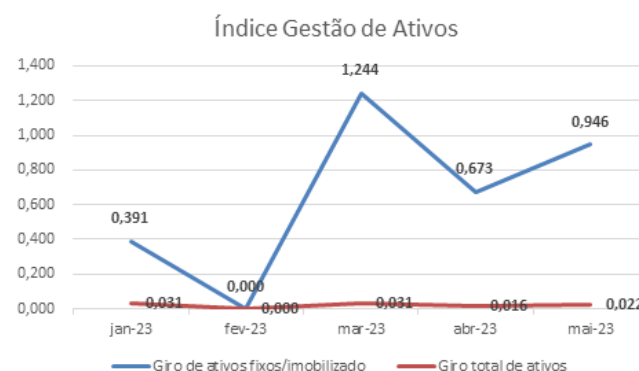


Informações Financeiras

Foram realizadas análises separadas para cada empresa Recuperanda em relação aos documentos contábeis apresentados. Verifica-se como alterações relevantes a contabilização equivocada de contas já quitadas no Passivo Circulante das Recuperandas, ao invés de integralizarem as Despesas do exercício na DRE (CPC 00) ou Despesas Antecipadas no Ativo Circulante (artigo 179 da Lei nº 6.404/1976), ressalta-se a importância do registro correto uma vez que este pode refletir no resultado ou no montante do patrimônio da Recuperanda, além disto, diversas Recuperandas apresentaram redução de custos em confrontação ao aumento de receitas, além da ausência de diversas despesas contabilizadas no exercício anterior. Desta forma, evidencia-se a necessidade de revisão e adequação das demonstrações contábeis para os próximos exercícios.

Índice de gestão de ativo

INDICADORES FINANCEIROS	FÓRMULA	abr-23	Índice	mai-23	Índice
Índice de giro de ativos fixos/imobilizado	Receitas	105.865,00	0,673	148.665,27	0,946
	Ativo Imobilizado	157.192,13		157.192,13	
Índice de giro total de ativos	Receitas	105.865,00	0,016	148.665,27	0,022
	Ativo	6.425.094,87		6.609.509,58	



O índice de **giro de ativos** imobilizados mede a eficiência da empresa em relação ao uso de seu imobilizado. Ela indica como a empresa está usando seus ativos fixos, isto é, suas máquinas e equipamentos.

O índice de **giro do total de ativos** mede a eficiência com a qual a empresa utiliza todos seus ativos para gerar receitas. Ele indica o faturamento da empresa em comparação com o crescimento do ativo.

Analisando os índices do mês de maio/2023, verifica-se as seguintes variações em seus índices: **Índice de giro de ativos fixos/imobilizado (40,4%)**, **Índice de giro total de ativos (36,5%)**.

O aumento verificado nos índices supra, ocorreram mediante aumento das Receitas auferidas na competência em análise, entretanto estas ainda não são suficientes para ultrapassarem os valores de ativo imobilizado ou total da Recuperanda.

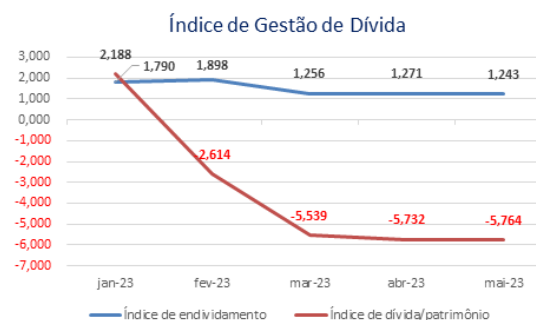


Informações Financeiras

Foram realizadas análises separadas para cada empresa Recuperanda em relação aos documentos contábeis apresentados. Verifica-se como alterações relevantes a contabilização equivocada de contas já quitadas no Passivo Circulante das Recuperandas, ao invés de integralizarem as Despesas do exercício na DRE (CPC 00) ou Despesas Antecipadas no Ativo Circulante (artigo 179 da Lei nº 6.404/1976), ressalta-se a importância do registro correto uma vez que este pode refletir no resultado ou no montante do patrimônio da Recuperanda, além disto, diversas Recuperandas apresentaram redução de custos em confrontação ao aumento de receitas, além da ausência de diversas despesas contabilizadas no exercício anterior. Desta forma, evidencia-se a necessidade de revisão e adequação das demonstrações contábeis para os próximos exercícios.

Índice de gestão de dívida

INDICADORES FINANCEIROS	FÓRMULA	abr-23	Índice	mai-23	Índice
Índice de endividamento	Passivo Circulante + ELP	8.167.529,60	1,271	8.213.848,70	1,243
	Ativo	6.425.094,87		6.609.509,58	
Índice de dívida/patrimônio	Passivo Circulante + ELP	8.167.529,60	-5,732	8.213.848,70	-5,764
	Patrimônio Líquido	-1.425.023,79		-1.425.023,79	



O índice de **endividamento**, também chamado de índice de endividamento total, é a relação entre o total de ativos e o total de passivos. Descrito em porcentagem, ele mede o percentual de fundos gerados pelos passivos circulantes e dívidas de longo prazo.

O índice de **dívida/patrimônio** informa quanto de patrimônio líquido a empresa tem para cada R\$ 1 de dívida. Esse índice tem a mesma finalidade que o índice de endividamento, porém, mostrado em moeda e não em percentual.

Verifica-se redução no índice de **Endividamento** quando comparado os meses de abril e maio/2023, pois registrou-se variação de **-2,2%**, este ocasionado pelo aumento no ativo superior ao acréscimo apresentado pelo passivo.

O índice de **Dívida/Patrimônio** apresentou aumento de **0,6%** nas dívidas em relação ao patrimônio da Recuperanda, que é negativo.



Informações Financeiras

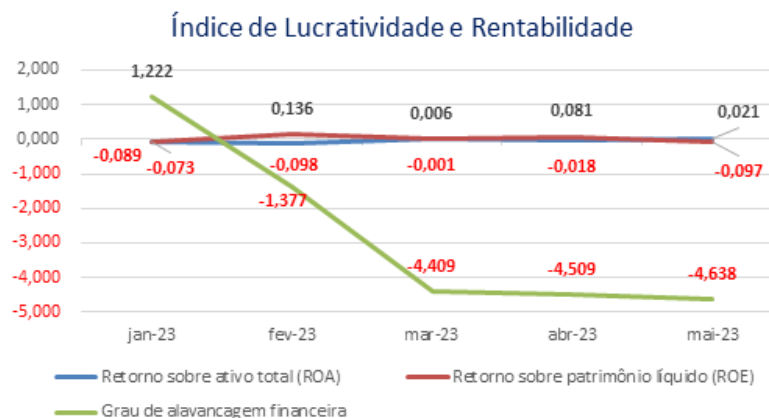
Foram realizadas análises separadas para cada empresa Recuperanda em relação aos documentos contábeis apresentados. Verifica-se como alterações relevantes a contabilização equivocada de contas já quitadas no Passivo Circulante das Recuperandas, ao invés de integralizarem as Despesas do exercício na DRE (CPC 00) ou Despesas Antecipadas no Ativo Circulante (artigo 179 da Lei nº 6.404/1976), ressalta-se a importância do registro correto uma vez que este pode refletir no resultado ou no montante do patrimônio da Recuperanda, além disto, diversas Recuperandas apresentaram redução de custos em confrontação ao aumento de receitas, além da ausência de diversas despesas contabilizadas no exercício anterior. Desta forma, evidencia-se a necessidade de revisão e adequação das demonstrações contábeis para os próximos exercícios.

Índice de lucratividade e rentabilidade					
INDICADORES FINANCEIROS	FÓRMULA	abr-23	Índice	mai-23	Índice
Margem de lucro líquido	Lucro Líquido	-115.888,86	-1,095	138.095,61	0,929
	Receita de Vendas	105.865,00		148.665,27	
Margem de lucro operacional	Lucro Operacional	-115.888,86	-1,095	138.095,61	0,929
	Receita de Vendas	105.865,00		148.665,27	
Margem de lucro bruto	Lucro Bruto	-41.481,36	-0,392	148.399,15	0,998
	Receita Operacional Líquida	105.865,00		148.665,27	
Índice de receita operacional/total de ativos	Lucro Operacional	-115.888,86	-0,018	138.095,61	0,021
	Ativo	6.425.094,87		6.609.509,58	
Retorno sobre ativo total (ROA)	Lucro Líquido	-115.888,86	-0,018	138.095,61	0,021
	Ativo	6.425.094,87		6.609.509,58	
Retorno sobre patrimônio líquido (ROE)	Lucro Líquido	-115.888,86	0,081	138.095,61	-0,097
	Patrimônio Líquido	-1.425.023,79		-1.425.023,79	
Grau de alavancagem financeira	ROE	0,081	-4,509	-0,097	-4,638
	ROA	-0,018		0,021	



Informações Financeiras

Foram realizadas análises separadas para cada empresa Recuperanda em relação aos documentos contábeis apresentados. Verifica-se como alterações relevantes a contabilização equivocada de contas já quitadas no Passivo Circulante das Recuperandas, ao invés de integralizarem as Despesas do exercício na DRE (CPC 00) ou Despesas Antecipadas no Ativo Circulante (artigo 179 da Lei nº 6.404/1976), ressalta-se a importância do registro correto uma vez que este pode refletir no resultado ou no montante do patrimônio da Recuperanda, além disto, diversas Recuperandas apresentaram redução de custos em confrontação ao aumento de receitas, além da ausência de diversas despesas contabilizadas no exercício anterior. Desta forma, evidencia-se a necessidade de revisão e adequação das demonstrações contábeis para os próximos exercícios.



O **retorno sobre o ativo total** (em inglês, Return on Asset – ROA) também conhecido como retorno sobre o investimento, mede o retorno sobre o ativo total depois de juros e impostos. Este índice é considerado um dos mais importantes, pois indica a lucratividade da empresa em relação aos investimentos totais, representados pelo ativo total médio.

O **retorno sobre o patrimônio líquido** (em inglês, Return on Equity – ROE), indica quanto de prêmio os acionistas e proprietários estão obtendo em relação aos seus investimentos na empresa, isto é, o patrimônio líquido.

O **grau de alavancagem financeira** (GAF) é um importante indicador do grau de risco do qual a empresa está submetida, isto é, se há presença de capital de terceiros de longo prazo na estrutura de capital, identificando se a empresa está alavancada ou não.

Avaliando os índices de lucratividade e rentabilidade da Recuperanda, verificamos que ao contrário dos meses anteriores, em maio/2023 os resultados apresentam melhora, uma vez que diversos índices que constam como negativos no mês anterior, estão positivos nesta competência.

Ressalta-se que o índice de Retorno sobre o PL (ROE) está negativo por conta do Patrimônio Líquido da Recuperanda estar negativo, influenciando no resultado do Grau de Alavancagem Financeira.

Com base neste resultado, é salutar mencionar que a Recuperanda continue a buscar a melhora dos seus resultados com vistas ao cumprimento do planejamento de RJ inicial dentro dos prazos estipulados.



Informações Financeiras

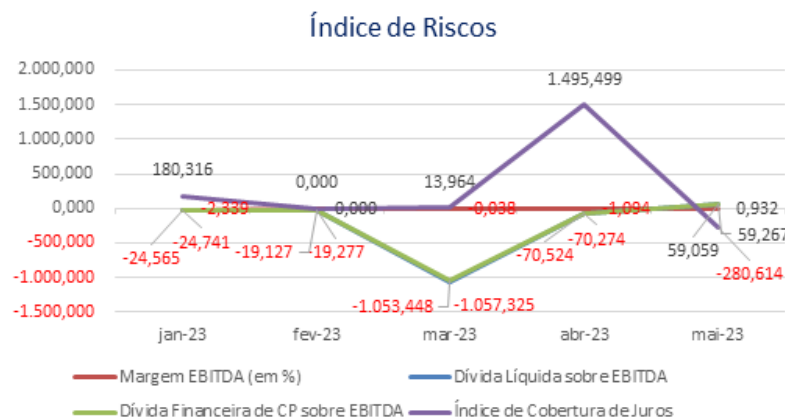
Foram realizadas análises separadas para cada empresa Recuperanda em relação aos documentos contábeis apresentados. Verifica-se como alterações relevantes a contabilização equivocada de contas já quitadas no Passivo Circulante das Recuperandas, ao invés de integralizarem as Despesas do exercício na DRE (CPC 00) ou Despesas Antecipadas no Ativo Circulante (artigo 179 da Lei nº 6.404/1976), ressalta-se a importância do registro correto uma vez que este pode refletir no resultado ou no montante do patrimônio da Recuperanda, além disto, diversas Recuperandas apresentaram redução de custos em confrontação ao aumento de receitas, além da ausência de diversas despesas contabilizadas no exercício anterior. Desta forma, evidencia-se a necessidade de revisão e adequação das demonstrações contábeis para os próximos exercícios.

Índice de Riscos					
INDICADORES FINANCEIROS	FÓRMULA	abr-23	Índice	mai-23	Índice
Margem EBITDA (em %)	EBITDA	-115.811,42	-1,094	138.589,49	0,932
	Receita Líquida	105.865,00		148.665,27	
Dívida Líquida sobre EBITDA	Dívida Financeira Líquida	8.167.529,60	-70,524	8.213.848,70	59,267
	EBITDA	-115.811,42		138.589,49	
Dívida Financeira de CP sobre EBITDA	Dívida Financeira de CP	8.138.588,74	-70,274	8.184.907,84	59,059
	EBITDA	-115.811,42		138.589,49	
Índice de Cobertura de Juros	EBIT	-115.811,42	1.495,499	138.589,49	-280,614
	Pagamento de Juros	-77,44		-493,88	



Informações Financeiras

Foram realizadas análises separadas para cada empresa Recuperanda em relação aos documentos contábeis apresentados. Verifica-se como alterações relevantes a contabilização equivocada de contas já quitadas no Passivo Circulante das Recuperandas, ao invés de integralizarem as Despesas do exercício na DRE (CPC 00) ou Despesas Antecipadas no Ativo Circulante (artigo 179 da Lei nº 6.404/1976), ressalta-se a importância do registro correto uma vez que este pode refletir no resultado ou no montante do patrimônio da Recuperanda, além disto, diversas Recuperandas apresentaram redução de custos em confrontação ao aumento de receitas, além da ausência de diversas despesas contabilizadas no exercício anterior. Desta forma, evidencia-se a necessidade de revisão e adequação das demonstrações contábeis para os próximos exercícios.



Margem EBITDA (em %): Mede a capacidade da empresa em gerar caixa operacional em função de sua capacidade de venda. Quanto maior, melhor.

Dívida Líquida sobre EBITDA: Destaca o valor da dívida da empresa em função de sua geração de caixa. Em empresas saudáveis esse índice não passa de três ou quatro vezes. Quanto maior, pior.

Dívida Financeira de CP sobre EBITDA: Destaca o valor da dívida financeira de curto prazo da empresa em função de sua capacidade de geração de caixa. Quanto maior, pior.

Índice de Cobertura de Juros: Avalia a capacidade da empresa em remunerar, em termos de caixa, seus credores com os recursos proveniente de seus ativos operacionais. Quanto maior, melhor.

No mês de maio/2023 verificamos que todos os índices apresentaram melhores resultados nesta competência, entretanto a Recuperanda ainda apresenta um alto grau de endividamento, refletido nos indicadores apresentados.



Informações Financeiras

Foram realizadas análises separadas para cada empresa Recuperanda em relação aos documentos contábeis apresentados. Verifica-se como alterações relevantes a contabilização equivocada de contas já quitadas no Passivo Circulante das Recuperandas, ao invés de integralizarem as Despesas do exercício na DRE (CPC 00) ou Despesas Antecipadas no Ativo Circulante (artigo 179 da Lei nº 6.404/1976), ressalta-se a importância do registro correto uma vez que este pode refletir no resultado ou no montante do patrimônio da Recuperanda, além disto, diversas Recuperandas apresentaram redução de custos em confrontação ao aumento de receitas, além da ausência de diversas despesas contabilizadas no exercício anterior. Desta forma, evidencia-se a necessidade de revisão e adequação das demonstrações contábeis para os próximos exercícios.

ÍNDICES DA MACKLIFE COMÉRCIO E INDÚSTRIA DE CONFECÇÕES LTDA EM 31/05/2023

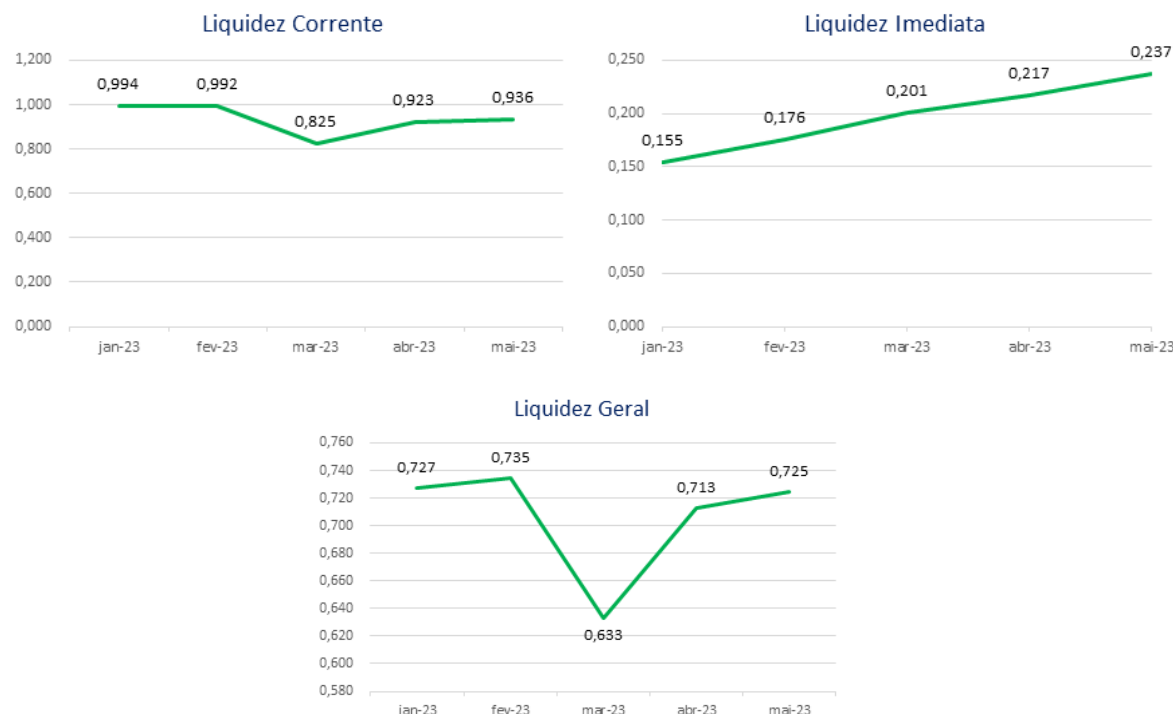
Índices de Liquidez

INDICADORES FINANCEIROS	FÓRMULA	abr-23	Índice	mai-23	Índice
Liquidez Corrente	Ativo Circulante	41.940.788,18	0,923	42.846.868,21	0,936
	Passivo Circulante	45.420.360,44		45.777.828,46	
Liquidez Imediata	Ativo Disponível	9.843.216,57	0,217	10.840.012,24	0,237
	Passivo Circulante	45.420.360,44		45.777.828,46	
Liquidez Geral	Ativo Circulante + Não Circulante	45.900.280,99	0,713	46.841.361,02	0,725
	Passivo Circulante + Não Circulante	64.380.154,10		64.623.243,81	



Informações Financeiras

Foram realizadas análises separadas para cada empresa Recuperanda em relação aos documentos contábeis apresentados. Verifica-se como alterações relevantes a contabilização equivocada de contas já quitadas no Passivo Circulante das Recuperandas, ao invés de integralizarem as Despesas do exercício na DRE (CPC 00) ou Despesas Antecipadas no Ativo Circulante (artigo 179 da Lei nº 6.404/1976), ressalta-se a importância do registro correto uma vez que este pode refletir no resultado ou no montante do patrimônio da Recuperanda, além disto, diversas Recuperandas apresentaram redução de custos em confrontação ao aumento de receitas, além da ausência de diversas despesas contabilizadas no exercício anterior. Desta forma, evidencia-se a necessidade de revisão e adequação das demonstrações contábeis para os próximos exercícios.



O índice de **liquidez corrente** é o melhor indicador de solvência de curto prazo, pois revela a proteção dos credores em curto prazo por ativos, onde há uma expectativa que estes possam ser convertidos em dinheiro rapidamente.

O índice de **liquidez geral** é um indicador de solvência tanto de curto prazo quanto de longo prazo.

O índice de **liquidez imediata** é uma variação dos índices anteriores, porém, considera-se somente o quanto a empresa tem de dinheiro no curtíssimo prazo, como caixa, saldos bancários e aplicações financeiras com liquidez imediata, como CDBs sem carência e fundos de investimentos com resgate de cotas de D+0.

Analisando os índices do mês de maio/2023, verifica-se as seguintes variações em seus índices: **Liquidez Corrente (1,4%)**, **Liquidez Imediata (9,3%)** e **Liquidez Geral (1,7%)**.

Apesar da variação positiva nos índices de liquidez, é possível verificar que a Recuperanda ainda não apresenta capacidade de quitar suas dívidas com seu ativo de prazo imediato, curto e longo. Apesar de os resultados apresentarem possível insolvência à instituição neste momento, ela evidencia a capacidade de um provável reerguimento.

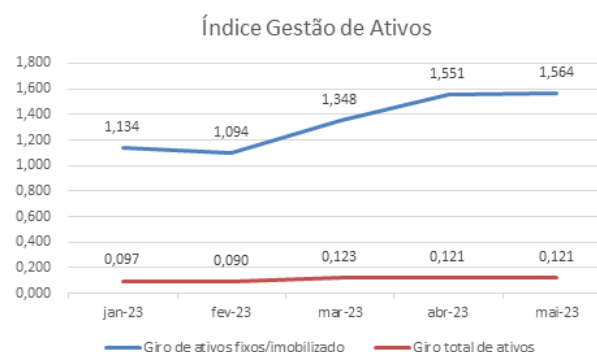


Informações Financeiras

Foram realizadas análises separadas para cada empresa Recuperanda em relação aos documentos contábeis apresentados. Verifica-se como alterações relevantes a contabilização equivocada de contas já quitadas no Passivo Circulante das Recuperandas, ao invés de integralizarem as Despesas do exercício na DRE (CPC 00) ou Despesas Antecipadas no Ativo Circulante (artigo 179 da Lei nº 6.404/1976), ressalta-se a importância do registro correto uma vez que este pode refletir no resultado ou no montante do patrimônio da Recuperanda, além disto, diversas Recuperandas apresentaram redução de custos em confrontação ao aumento de receitas, além da ausência de diversas despesas contabilizadas no exercício anterior. Desta forma, evidencia-se a necessidade de revisão e adequação das demonstrações contábeis para os próximos exercícios.

Índice de gestão de ativo

INDICADORES FINANCEIROS	FÓRMULA	abr-23	Índice	mai-23	Índice
Índice de giro de ativos fixos/imobilizado	Receitas	5.569.972,84	1,551	5.672.159,14	1,564
	Ativo Imobilizado	3.590.650,04		3.625.650,04	
Índice de giro total de ativos	Receitas	5.569.972,84	0,121	5.672.159,14	0,121
	Ativo	45.900.280,99		46.841.361,02	



O índice de **giro de ativos** imobilizados mede a eficiência da empresa em relação ao uso de seu imobilizado. Ela indica como a empresa está usando seus ativos fixos, isto é, suas máquinas e equipamentos.

O índice de **giro do total de ativos** mede a eficiência com a qual a empresa utiliza todos seus ativos para gerar receitas. Ele indica o faturamento da empresa em comparação com o crescimento do ativo.

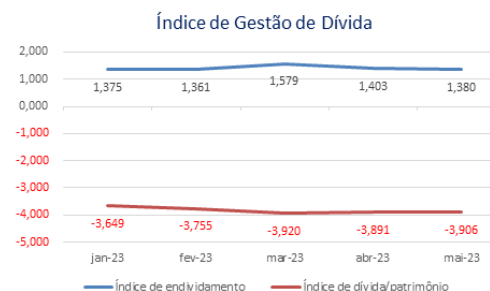
Os índices de Gestão do Ativo apresentaram as seguintes variações no mês de maio/2023: **Giro de Ativos Fixos/Imobilizado (0,9%) e Giro Total de Ativos (-0,2%)**.

Verifica-se a eficiência na utilização dos Ativos Imobilizados uma vez que a receita auferida na competência ultrapassa seus valores, entretanto, o contrário ocorre com o Ativo total, onde as receitas não são suficientes para cobrir seu montante.

Informações Financeiras

Foram realizadas análises separadas para cada empresa Recuperanda em relação aos documentos contábeis apresentados. Verifica-se como alterações relevantes a contabilização equivocada de contas já quitadas no Passivo Circulante das Recuperandas, ao invés de integralizarem as Despesas do exercício na DRE (CPC 00) ou Despesas Antecipadas no Ativo Circulante (artigo 179 da Lei nº 6.404/1976), ressalta-se a importância do registro correto uma vez que este pode refletir no resultado ou no montante do patrimônio da Recuperanda, além disto, diversas Recuperandas apresentaram redução de custos em confrontação ao aumento de receitas, além da ausência de diversas despesas contabilizadas no exercício anterior. Desta forma, evidencia-se a necessidade de revisão e adequação das demonstrações contábeis para os próximos exercícios.

Índice de gestão de dívida					
INDICADORES FINANCEIROS	FÓRMULA	abr-23	Índice	mai-23	Índice
Índice de endividamento	Passivo Circulante + ELP	64.380.154,10	1,403	64.623.243,81	1,380
	Ativo	45.900.280,99		46.841.361,02	
Índice de dívida/patrimônio	Passivo Circulante + ELP	64.380.154,10	-3,891	64.623.243,81	-3,906
	Patrimônio Líquido	-16.544.068,46		-16.544.068,46	



O índice de **endividamento**, também chamado de índice de endividamento total, é a relação entre o total de ativos e o total de passivos. Descrito em porcentagem, ele mede o percentual de fundos gerados pelos passivos circulantes e dívidas de longo prazo.

O índice de **dívida/patrimônio** informa quanto de patrimônio líquido a empresa tem para cada R\$ 1 de dívida. Esse índice tem a mesma finalidade que o índice de endividamento, porém, mostrado em moeda e não em percentual.

Verifica-se redução no índice de **Endividamento** quando comparado os meses de abril e maio/2023, pois registrou-se variação de **1,6%**, decorrente do aumento apresentado pelo Ativo ter sido superior ao do Passivo total. Entretanto, a Recuperanda ainda não apresenta capacidade de quitar suas dívidas através de seu ativo total.

O índice de **Dívida/Patrimônio** que apresentou aumento de **0,4%** demonstrando um acréscimo das dívidas em relação ao patrimônio da Recuperanda, que é negativo.



Informações Financeiras

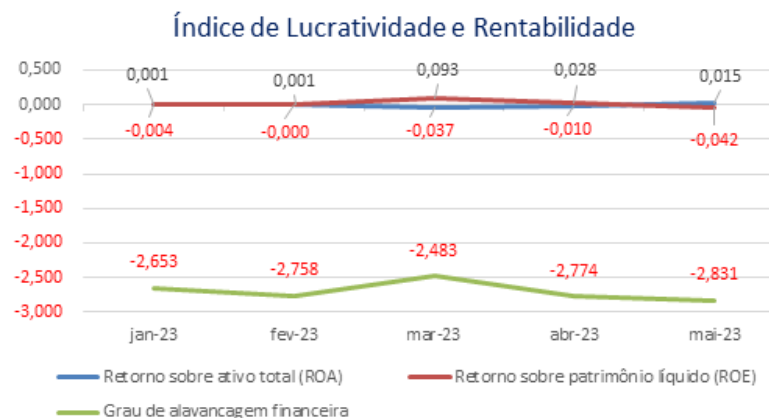
Foram realizadas análises separadas para cada empresa Recuperanda em relação aos documentos contábeis apresentados. Verifica-se como alterações relevantes a contabilização equivocada de contas já quitadas no Passivo Circulante das Recuperandas, ao invés de integralizarem as Despesas do exercício na DRE (CPC 00) ou Despesas Antecipadas no Ativo Circulante (artigo 179 da Lei nº 6.404/1976), ressalta-se a importância do registro correto uma vez que este pode refletir no resultado ou no montante do patrimônio da Recuperanda, além disso, diversas Recuperandas apresentaram redução de custos em confrontação ao aumento de receitas, além da ausência de diversas despesas contabilizadas no exercício anterior. Desta forma, evidencia-se a necessidade de revisão e adequação das demonstrações contábeis para os próximos exercícios.

Índice de lucratividade e rentabilidade

INDICADORES FINANCEIROS	FÓRMULA	abr-23	Índice	mai-23	Índice
Margem de lucro líquido	Lucro Líquido	-469.939,56	-0,084	697.729,15	0,123
	Receita de Vendas	5.569.972,84		5.672.159,14	
Margem de lucro operacional	Lucro Operacional	-433.723,41	-0,078	698.729,15	0,123
	Receita de Vendas	5.569.972,84		5.672.159,14	
Margem de lucro bruto	Lucro Bruto	2.051.820,64	0,529	1.766.502,42	0,450
	Receita Operacional Líquida	3.882.103,97		3.923.580,87	
Índice de receita operacional/total de ativos	Lucro Operacional	-433.723,41	-0,009	698.729,15	0,015
	Ativo	45.900.280,99		46.841.361,02	
Retorno sobre ativo total (ROA)	Lucro Líquido	-469.939,56	-0,010	697.729,15	0,015
	Ativo	45.900.280,99		46.841.361,02	
Retorno sobre patrimônio líquido (ROE)	Lucro Líquido	-469.939,56	0,028	697.729,15	-0,042
	Patrimônio Líquido	-16.544.068,46		-16.544.068,46	
Grau de alavancagem financeira	ROE	0,028	-2,774	-0,042	-2,831
	ROA	-0,010		0,015	

Informações Financeiras

Foram realizadas análises separadas para cada empresa Recuperanda em relação aos documentos contábeis apresentados. Verifica-se como alterações relevantes a contabilização equivocada de contas já quitadas no Passivo Circulante das Recuperandas, ao invés de integralizarem as Despesas do exercício na DRE (CPC 00) ou Despesas Antecipadas no Ativo Circulante (artigo 179 da Lei nº 6.404/1976), ressalta-se a importância do registro correto uma vez que este pode refletir no resultado ou no montante do patrimônio da Recuperanda, além disto, diversas Recuperandas apresentaram redução de custos em confrontação ao aumento de receitas, além da ausência de diversas despesas contabilizadas no exercício anterior. Desta forma, evidencia-se a necessidade de revisão e adequação das demonstrações contábeis para os próximos exercícios.



O **retorno sobre o ativo total** (em inglês, Return on Asset – ROA) também conhecido como retorno sobre o investimento, mede o retorno sobre o ativo total depois de juros e impostos. Este índice é considerado um dos mais importantes, pois indica a lucratividade da empresa em relação aos investimentos totais, representados pelo ativo total médio.

O **retorno sobre o patrimônio líquido** (em inglês, Return on Equity – ROE), indica quanto de prêmio os acionistas e proprietários estão obtendo em relação aos seus investimentos na empresa, isto é, o patrimônio líquido.

O **grau de alavancagem financeira** (GAF) é um importante indicador do grau de risco do qual a empresa está submetida, isto é, se há presença de capital de terceiros de longo prazo na estrutura de capital, identificando se a empresa está alavancada ou não.

Avaliando os índices de lucratividade e rentabilidade da Recuperanda, verificamos que ao contrário dos meses anteriores, em maio/2023, os resultados apresentaram uma melhora, demonstrando, em sua maioria, índices positivos.

Sendo os índices com resultados negativos o **Retorno sobre Patrimônio Líquido (ROE)**, devido ao PL da Recuperanda estar negativo, e o **Grau de Alavancagem Financeira**, este devido a utilização do ROE como base de cálculo.

Com base neste resultado, é salutar mencionar a necessidade de a Recuperanda permanecer em buscar a melhora dos seus resultados com vistas ao cumprimento do planejamento de RJ inicial dentro dos prazos estipulados.



Informações Financeiras

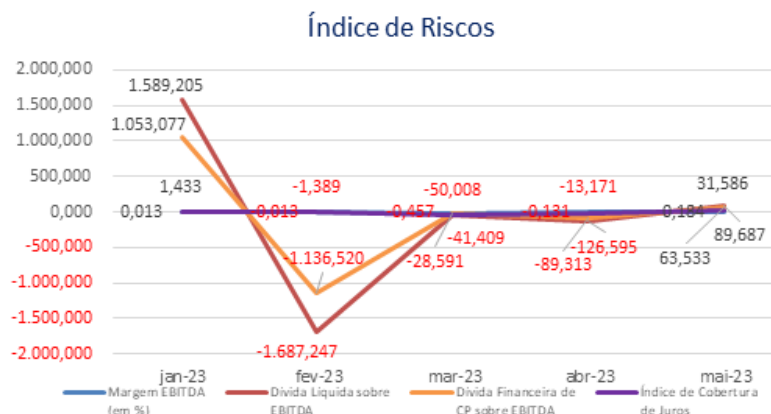
Foram realizadas análises separadas para cada empresa Recuperanda em relação aos documentos contábeis apresentados. Verifica-se como alterações relevantes a contabilização equivocada de contas já quitadas no Passivo Circulante das Recuperandas, ao invés de integralizarem as Despesas do exercício na DRE (CPC 00) ou Despesas Antecipadas no Ativo Circulante (artigo 179 da Lei nº 6.404/1976), ressalta-se a importância do registro correto uma vez que este pode refletir no resultado ou no montante do patrimônio da Recuperanda, além disto, diversas Recuperandas apresentaram redução de custos em confrontação ao aumento de receitas, além da ausência de diversas despesas contabilizadas no exercício anterior. Desta forma, evidencia-se a necessidade de revisão e adequação das demonstrações contábeis para os próximos exercícios.

Índice de Riscos					
INDICADORES FINANCEIROS	FÓRMULA	abr-23	Índice	mai-23	Índice
Margem EBITDA (em %)	EBITDA	-508.551,10	-0,131	720.540,83	0,184
	Receita Líquida	3.882.103,97		3.923.580,87	
Dívida Líquida sobre EBITDA	Dívida Financeira Líquida	64.380.154,10	-126,595	64.623.243,81	89,687
	EBITDA	-508.551,10		720.540,83	
Dívida Financeira de CP sobre EBITDA	Dívida Financeira de CP	45.420.360,44	-89,313	45.777.828,46	63,533
	EBITDA	-508.551,10		720.540,83	
Índice de Cobertura de Juros	EBIT	-508.551,10	-13,171	720.540,83	31,586
	Pagamento de Juros	38.611,54		22.811,68	



Informações Financeiras

Foram realizadas análises separadas para cada empresa Recuperanda em relação aos documentos contábeis apresentados. Verifica-se como alterações relevantes a contabilização equivocada de contas já quitadas no Passivo Circulante das Recuperandas, ao invés de integralizarem as Despesas do exercício na DRE (CPC 00) ou Despesas Antecipadas no Ativo Circulante (artigo 179 da Lei nº 6.404/1976), ressalta-se a importância do registro correto uma vez que este pode refletir no resultado ou no montante do patrimônio da Recuperanda, além disto, diversas Recuperandas apresentaram redução de custos em confrontação ao aumento de receitas, além da ausência de diversas despesas contabilizadas no exercício anterior. Desta forma, evidencia-se a necessidade de revisão e adequação das demonstrações contábeis para os próximos exercícios.



Margem EBITDA (em %): Mede a capacidade da empresa em gerar caixa operacional em função de sua capacidade de venda. Quanto maior, melhor.

Dívida Líquida sobre EBITDA: Destaca o valor da dívida da empresa em função de sua geração de caixa. Em empresas saudáveis esse índice não passa de três ou quatro vezes. Quanto maior, pior.

Dívida Financeira de CP sobre EBITDA: Destaca o valor da dívida financeira de curto prazo da empresa em função de sua capacidade de geração de caixa. Quanto maior, pior.

Índice de Cobertura de Juros: Avalia a capacidade da empresa em remunerar, em termos de caixa, seus credores com os recursos proveniente de seus ativos operacionais. Quanto maior, melhor.

No mês de maio/2023 verifica-se que todos os índices apresentam resultados melhores, entretanto ainda inadequados, tendo em vista, principalmente, que a Recuperanda tem apresentado alto grau de endividamento refletido nos indicadores apresentados.



Informações Financeiras

Foram realizadas análises separadas para cada empresa Recuperanda em relação aos documentos contábeis apresentados. Verifica-se como alterações relevantes a contabilização equivocada de contas já quitadas no Passivo Circulante das Recuperandas, ao invés de integralizarem as Despesas do exercício na DRE (CPC 00) ou Despesas Antecipadas no Ativo Circulante (artigo 179 da Lei nº 6.404/1976), ressalta-se a importância do registro correto uma vez que este pode refletir no resultado ou no montante do patrimônio da Recuperanda, além disto, diversas Recuperandas apresentaram redução de custos em confrontação ao aumento de receitas, além da ausência de diversas despesas contabilizadas no exercício anterior. Desta forma, evidencia-se a necessidade de revisão e adequação das demonstrações contábeis para os próximos exercícios.

ÍNDICES DA PTN – INDÚSTRIA E COMÉRCIO DE CONFECÇÕES LTDA EM 31/05/2023

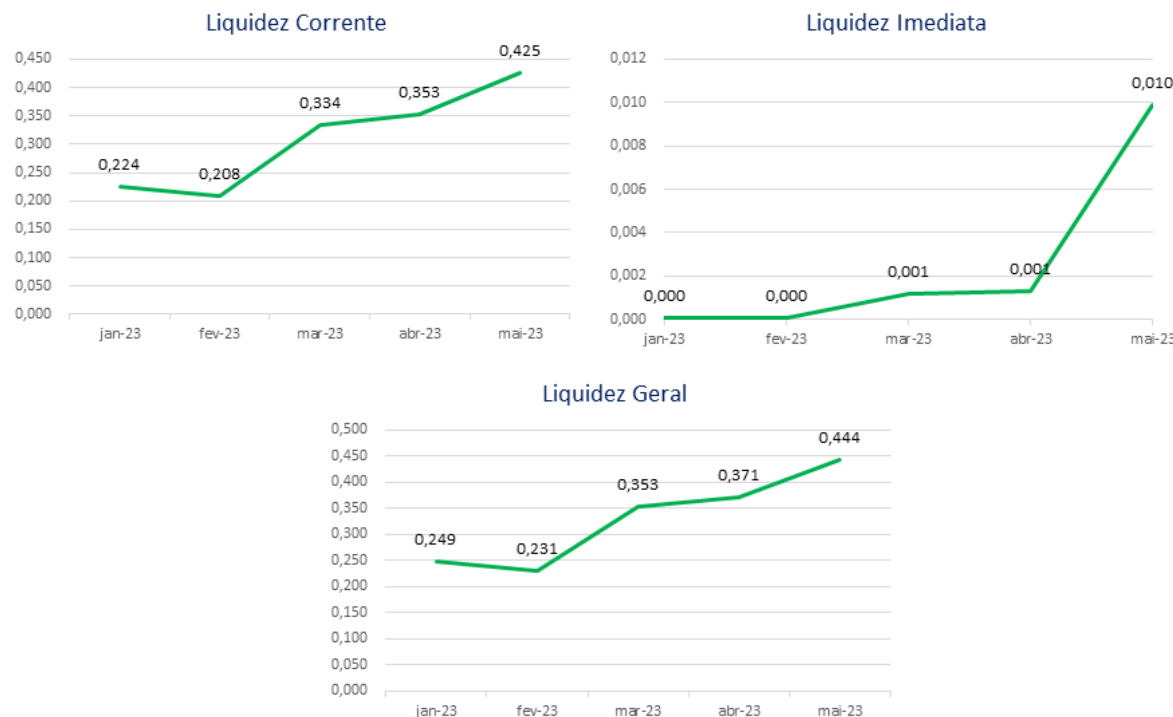
Índices de Liquidez

INDICADORES FINANCEIROS	FÓRMULA	abr-23	Índice	mai-23	Índice
Liquidez Corrente	Ativo Circulante	2.251.424,69	0,353	2.754.931,88	0,425
	Passivo Circulante	6.386.704,94		6.475.972,53	
Liquidez Imediata	Ativo Disponível	8.246,50	0,001	63.939,58	0,010
	Passivo Circulante	6.386.704,94		6.475.972,53	
Liquidez Geral	Ativo Circulante + Não Circulante	2.370.227,11	0,371	2.873.734,30	0,444
	Passivo Circulante + Não Circulante	6.386.704,94		6.475.972,53	



Informações Financeiras

Foram realizadas análises separadas para cada empresa Recuperanda em relação aos documentos contábeis apresentados. Verifica-se como alterações relevantes a contabilização equivocada de contas já quitadas no Passivo Circulante das Recuperandas, ao invés de integralizarem as Despesas do exercício na DRE (CPC 00) ou Despesas Antecipadas no Ativo Circulante (artigo 179 da Lei nº 6.404/1976), ressalta-se a importância do registro correto uma vez que este pode refletir no resultado ou no montante do patrimônio da Recuperanda, além disto, diversas Recuperandas apresentaram redução de custos em confrontação ao aumento de receitas, além da ausência de diversas despesas contabilizadas no exercício anterior. Desta forma, evidencia-se a necessidade de revisão e adequação das demonstrações contábeis para os próximos exercícios.



O índice de **liquidez corrente** é o melhor indicador de solvência de curto prazo, pois revela a proteção dos credores em curto prazo por ativos, onde há uma expectativa que estes possam ser convertidos em dinheiro rapidamente.

O índice de **liquidez geral** é um indicador de solvência tanto de curto prazo quanto de longo prazo.

O índice de **liquidez imediata** é uma variação dos índices anteriores, porém, considera-se somente o quanto a empresa tem de dinheiro no curtíssimo prazo, como caixa, saldos bancários e aplicações financeiras com liquidez imediata, como CDBs sem carência e fundos de investimentos com resgate de cotas de D+0.

Analisando os índices do mês de maio/2023, verifica-se as seguintes variações em seus índices: **Liquidez Corrente (20,7%), Liquidez Imediata (664,7%) e Liquidez Geral (19,6%)**.

Apesar da variação positiva nos índices de liquidez, é possível verificar que a Recuperanda ainda não apresenta capacidade de quitar suas dívidas com seu ativo de prazo imediato, curto e longo. Demonstrando que, embora os resultados apresentem possível insolvência à instituição neste momento, ela evidencia a capacidade de um provável reerguimento.

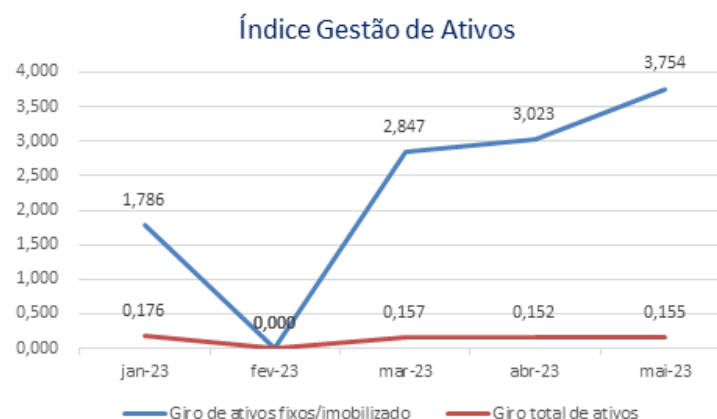


Informações Financeiras

Foram realizadas análises separadas para cada empresa Recuperanda em relação aos documentos contábeis apresentados. Verifica-se como alterações relevantes a contabilização equivocada de contas já quitadas no Passivo Circulante das Recuperandas, ao invés de integralizarem as Despesas do exercício na DRE (CPC 00) ou Despesas Antecipadas no Ativo Circulante (artigo 179 da Lei nº 6.404/1976), ressalta-se a importância do registro correto uma vez que este pode refletir no resultado ou no montante do patrimônio da Recuperanda, além disto, diversas Recuperandas apresentaram redução de custos em confrontação ao aumento de receitas, além da ausência de diversas despesas contabilizadas no exercício anterior. Desta forma, evidencia-se a necessidade de revisão e adequação das demonstrações contábeis para os próximos exercícios.

Índice de gestão de ativo

INDICADORES FINANCEIROS	FÓRMULA	abr-23	Índice	mai-23	Índice
Índice de giro de ativos fixos/ imobilizado	Receitas	359.140,00	3,023	445.960,00	3,754
	Ativo Imobilizado	118.802,42		118.802,42	
Índice de giro total de ativos	Receitas	359.140,00	0,152	445.960,00	0,155
	Ativo	2.370.227,11		2.873.734,30	



O índice de **giro de ativos** imobilizados mede a eficiência da empresa em relação ao uso de seu imobilizado. Ela indica como a empresa está usando seus ativos fixos, isto é, suas máquinas e equipamentos.

O índice de **giro do total de ativos** mede a eficiência com a qual a empresa utiliza todos seus ativos para gerar receitas. Ele indica o faturamento da empresa em comparação com o crescimento do ativo.

Analisando os índices do mês de maio/2023, verifica-se as seguintes variações em seus índices: **Índice de giro de ativos fixos/imobilizado (24,2%)**, **Índice de giro total de ativos (2,4%)**.

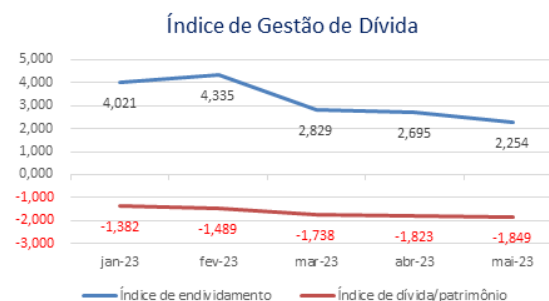
Apesar da receita auferida no período ser superior aos ativos imobilizados, ela não consegue cobrir o montante de ativos totais da Recuperanda.

Informações Financeiras

Foram realizadas análises separadas para cada empresa Recuperanda em relação aos documentos contábeis apresentados. Verifica-se como alterações relevantes a contabilização equivocada de contas já quitadas no Passivo Circulante das Recuperandas, ao invés de integralizarem as Despesas do exercício na DRE (CPC 00) ou Despesas Antecipadas no Ativo Circulante (artigo 179 da Lei nº 6.404/1976), ressalta-se a importância do registro correto uma vez que este pode refletir no resultado ou no montante do patrimônio da Recuperanda, além disto, diversas Recuperandas apresentaram redução de custos em confrontação ao aumento de receitas, além da ausência de diversas despesas contabilizadas no exercício anterior. Desta forma, evidencia-se a necessidade de revisão e adequação das demonstrações contábeis para os próximos exercícios.

Índice de gestão de dívida

INDICADORES FINANCEIROS	FÓRMULA	abr-23	Índice	mai-23	Índice
Índice de endividamento	Passivo Circulante + ELP	6.386.704,94	2,695	6.475.972,53	2,254
	Ativo	2.370.227,11		2.873.734,30	
Índice de dívida/patrimônio	Passivo Circulante + ELP	6.386.704,94	-1,823	6.475.972,53	-1,849
	Patrimônio Líquido	-3.503.352,23		-3.503.352,23	



O índice de **endividamento**, também chamado de índice de endividamento total, é a relação entre o total de ativos e o total de passivos. Descrito em porcentagem, ele mede o percentual de fundos gerados pelos passivos circulantes e dívidas de longo prazo.

O índice de **dívida/patrimônio** informa quanto de patrimônio líquido a empresa tem para cada R\$ 1 de dívida. Esse índice tem a mesma finalidade que o índice de endividamento, porém, mostrado em moeda e não em percentual.

Verifica-se redução no índice de **Endividamento** quando comparado os meses de abril e maio/2023, pois houve redução de **-16,4%**.

O índice de **Dívida/Patrimônio** apresentou aumento de **1,4%** demonstrando um aumento das dívidas em relação ao patrimônio da Recuperanda, que é negativo.



Informações Financeiras

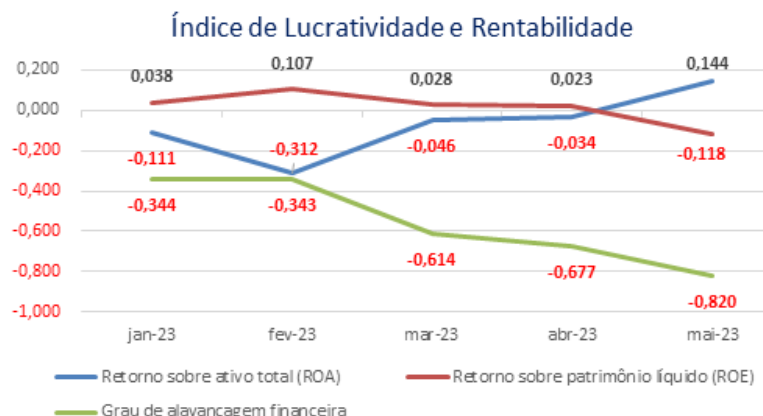
Foram realizadas análises separadas para cada empresa Recuperanda em relação aos documentos contábeis apresentados. Verifica-se como alterações relevantes a contabilização equivocada de contas já quitadas no Passivo Circulante das Recuperandas, ao invés de integralizarem as Despesas do exercício na DRE (CPC 00) ou Despesas Antecipadas no Ativo Circulante (artigo 179 da Lei nº 6.404/1976), ressalta-se a importância do registro correto uma vez que este pode refletir no resultado ou no montante do patrimônio da Recuperanda, além disto, diversas Recuperandas apresentaram redução de custos em confrontação ao aumento de receitas, além da ausência de diversas despesas contabilizadas no exercício anterior. Desta forma, evidencia-se a necessidade de revisão e adequação das demonstrações contábeis para os próximos exercícios.

Índice de lucratividade e rentabilidade					
INDICADORES FINANCEIROS	FÓRMULA	abr-23	Índice	mai-23	Índice
Margem de lucro líquido	Lucro Líquido	-80.605,53	-0,224	414.239,60	0,929
	Receita de Vendas	359.140,00		445.960,00	
Margem de lucro operacional	Lucro Operacional	-80.605,53	-0,224	414.239,60	0,929
	Receita de Vendas	359.140,00		445.960,00	
Margem de lucro bruto	Lucro Bruto	20.693,65	0,058	437.900,06	0,982
	Receita Operacional Líquida	359.140,00		445.960,00	
Índice de receita operacional/total de ativos	Lucro Operacional	-80.605,53	-0,034	414.239,60	0,144
	Ativo	2.370.227,11		2.873.734,30	
Retorno sobre ativo total (ROA)	Lucro Líquido	-80.605,53	-0,034	414.239,60	0,144
	Ativo	2.370.227,11		2.873.734,30	
Retorno sobre patrimônio líquido (ROE)	Lucro Líquido	-80.605,53	0,023	414.239,60	-0,118
	Patrimônio Líquido	-3.503.352,23		-3.503.352,23	
Grau de alavancagem financeira	ROE	0,023	-0,677	-0,118	-0,820
	ROA	-0,034		0,144	



Informações Financeiras

Foram realizadas análises separadas para cada empresa Recuperanda em relação aos documentos contábeis apresentados. Verifica-se como alterações relevantes a contabilização equivocada de contas já quitadas no Passivo Circulante das Recuperandas, ao invés de integralizarem as Despesas do exercício na DRE (CPC 00) ou Despesas Antecipadas no Ativo Circulante (artigo 179 da Lei nº 6.404/1976), ressalta-se a importância do registro correto uma vez que este pode refletir no resultado ou no montante do patrimônio da Recuperanda, além disto, diversas Recuperandas apresentaram redução de custos em confrontação ao aumento de receitas, além da ausência de diversas despesas contabilizadas no exercício anterior. Desta forma, evidencia-se a necessidade de revisão e adequação das demonstrações contábeis para os próximos exercícios.



O **retorno sobre o ativo total** (em inglês, Return on Asset – ROA) também conhecido como retorno sobre o investimento, mede o retorno sobre o ativo total depois de juros e impostos. Este índice é considerado um dos mais importantes, pois indica a lucratividade da empresa em relação aos investimentos totais, representados pelo ativo total médio.

O **retorno sobre o patrimônio líquido** (em inglês, Return on Equity – ROE), indica quanto de prêmio os acionistas e proprietários estão obtendo em relação aos seus investimentos na empresa, isto é, o patrimônio líquido.

O **grau de alavancagem financeira** (GAF) é um importante indicador do grau de risco do qual a empresa está submetida, isto é, se há presença de capital de terceiros de longo prazo na estrutura de capital, identificando se a empresa está alavancada ou não.

Avaliando os índices de lucratividade e rentabilidade da Recuperanda, verifica-se que ao contrário dos meses anteriores, os índices apresentados demonstram melhora nos resultados obtidos, indicando resultados positivos para praticamente todos os índices.

Com exceção apenas do **Retorno sobre o PL (ROE)**, por conta deste utilizar o Patrimônio Líquido como base de cálculo, qual apresenta saldo negativo. Tendo em vista que o **ROE** é aplicado no cálculo do **Grau de Alavancagem Financeira**, este índice também apresentou resultado negativo.

Com base nos resultados apresentados, é salutar mencionar a necessidade de a Recuperanda continuar em busca da melhora dos seus resultados com vistas ao cumprimento do planejamento de RJ inicial dentro dos prazos



Informações Financeiras

Foram realizadas análises separadas para cada empresa Recuperanda em relação aos documentos contábeis apresentados. Verifica-se como alterações relevantes a contabilização equivocada de contas já quitadas no Passivo Circulante das Recuperandas, ao invés de integralizarem as Despesas do exercício na DRE (CPC 00) ou Despesas Antecipadas no Ativo Circulante (artigo 179 da Lei nº 6.404/1976), ressalta-se a importância do registro correto uma vez que este pode refletir no resultado ou no montante do patrimônio da Recuperanda, além disto, diversas Recuperandas apresentaram redução de custos em confrontação ao aumento de receitas, além da ausência de diversas despesas contabilizadas no exercício anterior. Desta forma, evidencia-se a necessidade de revisão e adequação das demonstrações contábeis para os próximos exercícios.

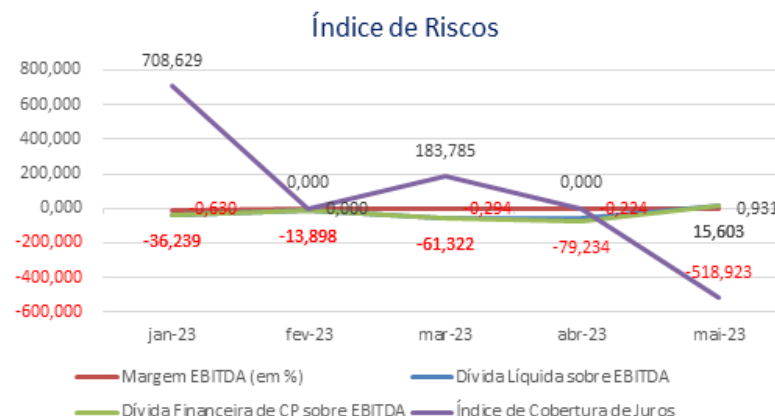
Índice de Riscos

INDICADORES FINANCEIROS	FÓRMULA	abr-23	Índice	mai-23	Índice
Margem EBITDA (em %)	EBITDA	-80.605,53	-0,224	415.039,41	0,931
	Receita Líquida	359.140,00		445.960,00	
Dívida Líquida sobre EBITDA	Dívida Financeira Líquida	6.386.704,94	-79,234	6.475.972,53	15,603
	EBITDA	-80.605,53		415.039,41	
Dívida Financeira de CP sobre EBITDA	Dívida Financeira de CP	6.386.704,94	-79,234	6.475.972,53	15,603
	EBITDA	-80.605,53		415.039,41	
Índice de Cobertura de Juros	EBIT	-80.605,53	#DIV/0!	415.039,41	-518,923
	Pagamento de Juros	0,00		-799,81	



Informações Financeiras

Foram realizadas análises separadas para cada empresa Recuperanda em relação aos documentos contábeis apresentados. Verifica-se como alterações relevantes a contabilização equivocada de contas já quitadas no Passivo Circulante das Recuperandas, ao invés de integralizarem as Despesas do exercício na DRE (CPC 00) ou Despesas Antecipadas no Ativo Circulante (artigo 179 da Lei nº 6.404/1976), ressalta-se a importância do registro correto uma vez que este pode refletir no resultado ou no montante do patrimônio da Recuperanda, além disto, diversas Recuperandas apresentaram redução de custos em confrontação ao aumento de receitas, além da ausência de diversas despesas contabilizadas no exercício anterior. Desta forma, evidencia-se a necessidade de revisão e adequação das demonstrações contábeis para os próximos exercícios.



Margem EBITDA (em %): Mede a capacidade da empresa em gerar caixa operacional em função de sua capacidade de venda. Quanto maior, melhor.

Dívida Líquida sobre EBITDA: Destaca o valor da dívida da empresa em função de sua geração de caixa. Em empresas saudáveis esse índice não passa de três ou quatro vezes. Quanto maior, pior.

Dívida Financeira de CP sobre EBITDA: Destaca o valor da dívida financeira de curto prazo da empresa em função de sua capacidade de geração de caixa. Quanto maior, pior.

Índice de Cobertura de Juros: Avalia a capacidade da empresa em remunerar, em termos de caixa, seus credores com os recursos proveniente de seus ativos operacionais. Quanto maior, melhor.

No mês de maio/2023 verificamos que a maioria dos índices apresentaram resultados inadequados, tendo em vista, principalmente, que a Recuperanda possui um alto grau de endividamento refletido nos indicadores apresentados.



Informações Financeiras

Foram realizadas análises separadas para cada empresa Recuperanda em relação aos documentos contábeis apresentados. Verifica-se como alterações relevantes a contabilização equivocada de contas já quitadas no Passivo Circulante das Recuperandas, ao invés de integralizarem as Despesas do exercício na DRE (CPC 00) ou Despesas Antecipadas no Ativo Circulante (artigo 179 da Lei nº 6.404/1976), ressalta-se a importância do registro correto uma vez que este pode refletir no resultado ou no montante do patrimônio da Recuperanda, além disto, diversas Recuperandas apresentaram redução de custos em confrontação ao aumento de receitas, além da ausência de diversas despesas contabilizadas no exercício anterior. Desta forma, evidencia-se a necessidade de revisão e adequação das demonstrações contábeis para os próximos exercícios.

ÍNDICES DA RBN – INDÚSTRIA DO VESTUÁRIO LTDA EM 31/05/2023

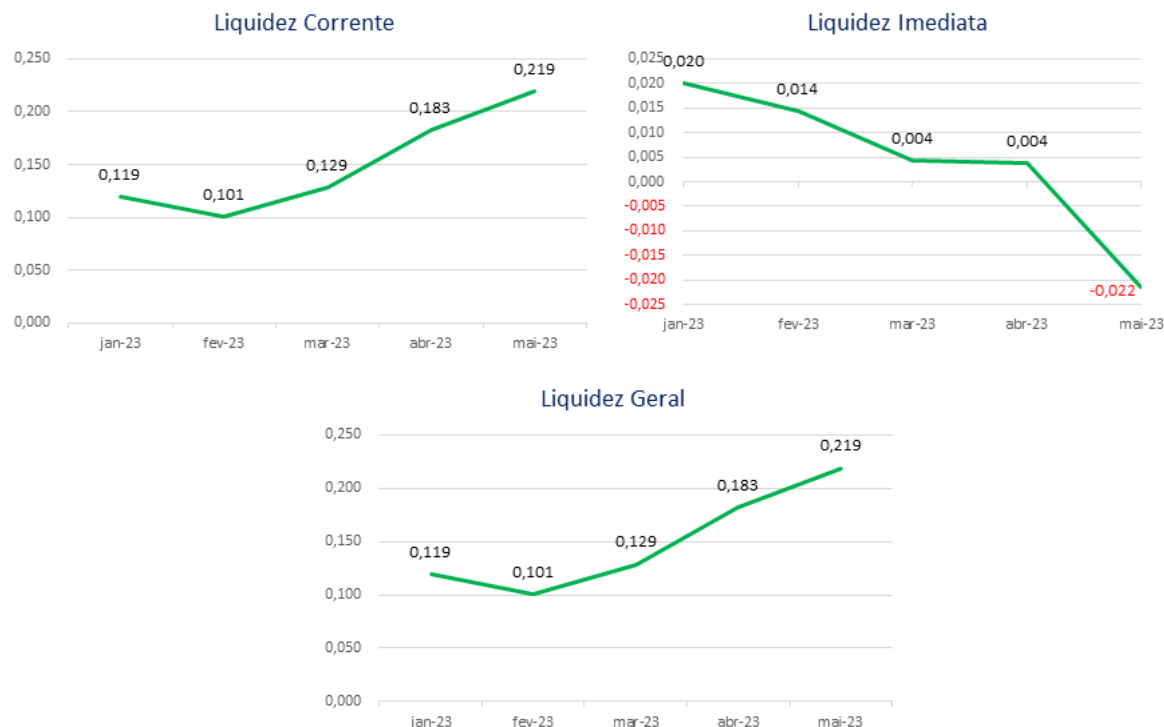
Índices de Liquidez

INDICADORES FINANCEIROS	FÓRMULA	abr-23	Índice	mai-23	Índice
Liquidez Corrente	Ativo Circulante	990.738,88	0,183	1.182.130,31	0,219
	Passivo Circulante	5.427.108,74		5.393.625,31	
Liquidez Imediata	Ativo Disponível	20.923,39	0,004	-116.345,34	-0,022
	Passivo Circulante	5.427.108,74		5.393.625,31	
Liquidez Geral	Ativo Circulante + Não Circulante	990.738,88	0,183	1.182.130,31	0,219
	Passivo Circulante + Não Circulante	5.427.108,74		5.393.625,31	



Informações Financeiras

Foram realizadas análises separadas para cada empresa Recuperanda em relação aos documentos contábeis apresentados. Verifica-se como alterações relevantes a contabilização equivocada de contas já quitadas no Passivo Circulante das Recuperandas, ao invés de integralizarem as Despesas do exercício na DRE (CPC 00) ou Despesas Antecipadas no Ativo Circulante (artigo 179 da Lei nº 6.404/1976), ressalta-se a importância do registro correto uma vez que este pode refletir no resultado ou no montante do patrimônio da Recuperanda, além disto, diversas Recuperandas apresentaram redução de custos em confrontação ao aumento de receitas, além da ausência de diversas despesas contabilizadas no exercício anterior. Desta forma, evidencia-se a necessidade de revisão e adequação das demonstrações contábeis para os próximos exercícios.



O índice de **liquidez corrente** é o melhor indicador de solvência de curto prazo, pois revela a proteção dos credores em curto prazo por ativos, onde há uma expectativa que estes possam ser convertidos em dinheiro rapidamente.

O índice de **liquidez geral** é um indicador de solvência tanto de curto prazo quanto de longo prazo.

O índice de **liquidez imediata** é uma variação dos índices anteriores, porém, considera-se somente o quanto a empresa tem de dinheiro no curtíssimo prazo, como caixa, saldos bancários e aplicações financeiras com liquidez imediata, como CDBs sem carência e fundos de investimentos com resgate de cotas de D+0.

Analisando os índices do mês de maio/2023, verifica-se as seguintes variações em seus índices: **Liquidez Corrente (20,1%)**, **Liquidez Imediata (-659,5%)** e **Liquidez Geral (20,1%)**.

Apesar da variação positiva nos índices de liquidez corrente e geral, a empresa não apresenta capacidade de quitar suas dívidas através de seu ativo de prazo imediato, curto e longo. Demonstrando assim, uma possível insolvência que pode ser revertida caso a Recuperanda continue melhorando seus resultados



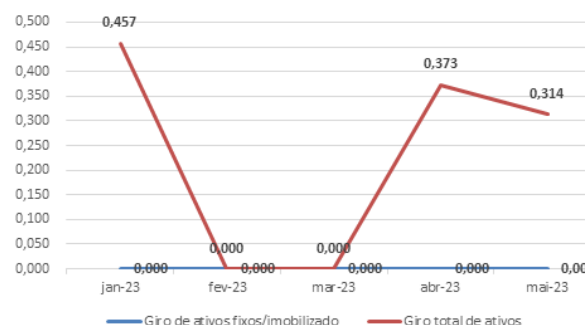
Informações Financeiras

Foram realizadas análises separadas para cada empresa Recuperanda em relação aos documentos contábeis apresentados. Verifica-se como alterações relevantes a contabilização equivocada de contas já quitadas no Passivo Circulante das Recuperandas, ao invés de integralizarem as Despesas do exercício na DRE (CPC 00) ou Despesas Antecipadas no Ativo Circulante (artigo 179 da Lei nº 6.404/1976), ressalta-se a importância do registro correto uma vez que este pode refletir no resultado ou no montante do patrimônio da Recuperanda, além disso, diversas Recuperandas apresentaram redução de custos em confrontação ao aumento de receitas, além da ausência de diversas despesas contabilizadas no exercício anterior. Desta forma, evidencia-se a necessidade de revisão e adequação das demonstrações contábeis para os próximos exercícios.

Índice de gestão de ativo

INDICADORES FINANCEIROS	FÓRMULA	abr-23	Índice	mai-23	Índice
Índice de giro de ativos fixos/ imobilizado	Receitas	369.237,50	#DIV/0!	370.775,00	#DIV/0!
	Ativo Imobilizado	0,00		0,00	
Índice de giro total de ativos	Receitas	369.237,50	0,373	370.775,00	0,314
	Ativo	990.738,88		1.182.130,31	

Índice Gestão de Ativos



O índice de **giro de ativos** imobilizados mede a eficiência da empresa em relação ao uso de seu imobilizado. Ela indica como a empresa está usando seus ativos fixos, isto é, suas máquinas e equipamentos.

O índice de **giro do total de ativos** mede a eficiência com a qual a empresa utiliza todos seus ativos para gerar receitas. Ele indica o faturamento da empresa em comparação com o crescimento do ativo.

Os índices de Gestão do Ativo apresentaram as seguintes variações no mês de maio/2023: **Giro de Ativos Fixos/Imobilizado** (não apurado devido a inexistência de Ativo Imobilizado) e **Giro Total de Ativos** (-15,8%).

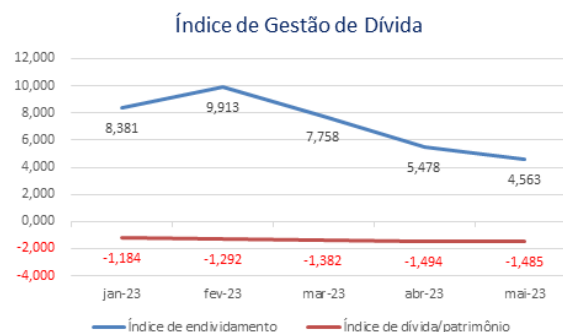


Informações Financeiras

Foram realizadas análises separadas para cada empresa Recuperanda em relação aos documentos contábeis apresentados. Verifica-se como alterações relevantes a contabilização equivocada de contas já quitadas no Passivo Circulante das Recuperandas, ao invés de integralizarem as Despesas do exercício na DRE (CPC 00) ou Despesas Antecipadas no Ativo Circulante (artigo 179 da Lei nº 6.404/1976), ressalta-se a importância do registro correto uma vez que este pode refletir no resultado ou no montante do patrimônio da Recuperanda, além disto, diversas Recuperandas apresentaram redução de custos em confrontação ao aumento de receitas, além da ausência de diversas despesas contabilizadas no exercício anterior. Desta forma, evidencia-se a necessidade de revisão e adequação das demonstrações contábeis para os próximos exercícios.

Índice de gestão de dívida

INDICADORES FINANCEIROS	FÓRMULA	abr-23	Índice	mai-23	Índice
Índice de endividamento	Passivo Circulante + ELP	5.427.108,74	5,478	5.393.625,31	4,563
	Ativo	990.738,88		1.182.130,31	
Índice de dívida/patrimônio	Passivo Circulante + ELP	5.427.108,74	-1,494	5.393.625,31	-1,485
	Patrimônio Líquido	-3.631.401,01		-3.631.401,01	



O índice de **endividamento**, também chamado de índice de endividamento total, é a relação entre o total de ativos e o total de passivos. Descrito em porcentagem, ele mede o percentual de fundos gerados pelos passivos circulantes e dívidas de longo prazo.

O índice de **dívida/patrimônio** informa quanto de patrimônio líquido a empresa tem para cada R\$ 1 de dívida. Esse índice tem a mesma finalidade que o índice de endividamento, porém, mostrado em moeda e não em percentual.

Verifica-se redução de **16,7%** no índice de **Endividamento** quando comparado os meses de abril e maio/2023, ocorrida principalmente por conta do aumento do saldo do Ativo e redução do Passivo da Recuperanda.

O índice de **Dívida/Patrimônio** apresentou redução de **0,62%**, demonstrando baixa de algumas dívidas em relação ao patrimônio da Recuperanda, que é negativo.



Informações Financeiras

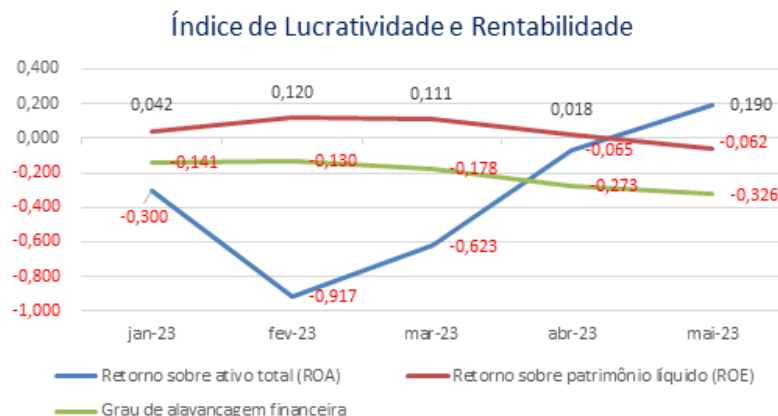
Foram realizadas análises separadas para cada empresa Recuperanda em relação aos documentos contábeis apresentados. Verifica-se como alterações relevantes a contabilização equivocada de contas já quitadas no Passivo Circulante das Recuperandas, ao invés de integralizarem as Despesas do exercício na DRE (CPC 00) ou Despesas Antecipadas no Ativo Circulante (artigo 179 da Lei nº 6.404/1976), ressalta-se a importância do registro correto uma vez que este pode refletir no resultado ou no montante do patrimônio da Recuperanda, além disto, diversas Recuperandas apresentaram redução de custos em confrontação ao aumento de receitas, além da ausência de diversas despesas contabilizadas no exercício anterior. Desta forma, evidencia-se a necessidade de revisão e adequação das demonstrações contábeis para os próximos exercícios.

Índice de lucratividade e rentabilidade					
INDICADORES FINANCEIROS	FÓRMULA	abr-23	Índice	mai-23	Índice
Margem de lucro líquido	Lucro Líquido	-64.764,82	-0,175	224.874,86	0,606
	Receita de Vendas	369.237,50		370.775,00	
Margem de lucro operacional	Lucro Operacional	-64.764,82	-0,175	224.874,86	0,606
	Receita de Vendas	369.237,50		370.775,00	
Margem de lucro bruto	Lucro Bruto	50.836,93	0,138	326.807,37	0,881
	Receita Operacional Líquida	369.237,50		370.775,00	
Índice de receita operacional/total de ativos	Lucro Operacional	-64.764,82	-0,065	224.874,86	0,190
	Ativo	990.738,88		1.182.130,31	
Retorno sobre ativo total (ROA)	Lucro Líquido	-64.764,82	-0,065	224.874,86	0,190
	Ativo	990.738,88		1.182.130,31	
Retorno sobre patrimônio líquido (ROE)	Lucro Líquido	-64.764,82	0,018	224.874,86	-0,062
	Patrimônio Líquido	-3.631.401,01		-3.631.401,01	
Grau de alavancagem financeira	ROE	0,018	-0,273	-0,062	-0,326
	ROA	-0,065		0,190	



Informações Financeiras

Foram realizadas análises separadas para cada empresa Recuperanda em relação aos documentos contábeis apresentados. Verifica-se como alterações relevantes a contabilização equivocada de contas já quitadas no Passivo Circulante das Recuperandas, ao invés de integralizarem as Despesas do exercício na DRE (CPC 00) ou Despesas Antecipadas no Ativo Circulante (artigo 179 da Lei nº 6.404/1976), ressalta-se a importância do registro correto uma vez que este pode refletir no resultado ou no montante do patrimônio da Recuperanda, além disto, diversas Recuperandas apresentaram redução de custos em confrontação ao aumento de receitas, além da ausência de diversas despesas contabilizadas no exercício anterior. Desta forma, evidencia-se a necessidade de revisão e adequação das demonstrações contábeis para os próximos exercícios.



O **retorno sobre o ativo total** (em inglês, Return on Asset – ROA) também conhecido como retorno sobre o investimento, mede o retorno sobre o ativo total depois de juros e impostos. Este índice é considerado um dos mais importantes, pois indica a lucratividade da empresa em relação aos investimentos totais, representados pelo ativo total médio.

O **retorno sobre o patrimônio líquido** (em inglês, Return on Equity – ROE), indica quanto de prêmio os acionistas e proprietários estão obtendo em relação aos seus investimentos na empresa, isto é, o patrimônio líquido.

O **grau de alavancagem financeira** (GAF) é um importante indicador do grau de risco do qual a empresa está submetida, isto é, se há presença de capital de terceiros de longo prazo na estrutura de capital, identificando se a empresa está alavancada ou não.

Avaliando os índices de lucratividade e rentabilidade da Recuperanda, verifica-se que, ao contrário dos meses anteriores, em maio/2023, os resultados apresentados demonstraram melhora para praticamente todos os índices, exibindo saldos positivos através da obtenção de lucro no período.

Com exceção dos índices de **ROE e Grau de Alavancagem Financeira**, uma vez que o primeiro utiliza o PL para base de cálculo, onde este se encontra negativo, e o segundo aplica o ROE em seu cálculo, apresentando desta forma, resultado também negativo

Com base nos resultados apresentados, é salutar mencionar a necessidade de a Recuperanda continuar em busca da melhora dos seus resultados com vistas ao cumprimento do planejamento de RJ inicial dentro dos prazos estipulados.



Informações Financeiras

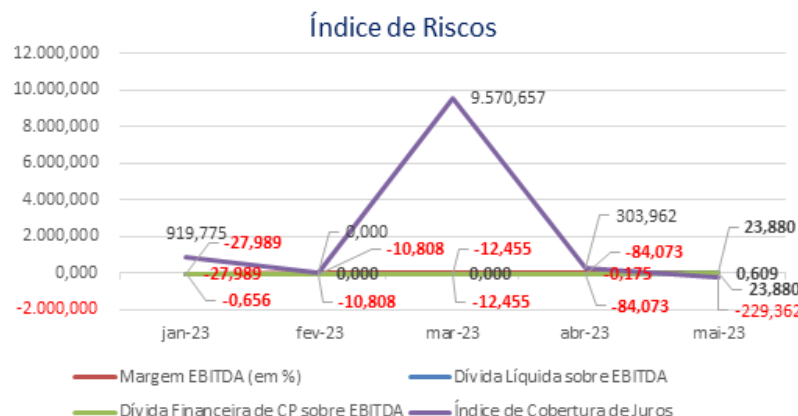
Foram realizadas análises separadas para cada empresa Recuperanda em relação aos documentos contábeis apresentados. Verifica-se como alterações relevantes a contabilização equivocada de contas já quitadas no Passivo Circulante das Recuperandas, ao invés de integralizarem as Despesas do exercício na DRE (CPC 00) ou Despesas Antecipadas no Ativo Circulante (artigo 179 da Lei nº 6.404/1976), ressalta-se a importância do registro correto uma vez que este pode refletir no resultado ou no montante do patrimônio da Recuperanda, além disto, diversas Recuperandas apresentaram redução de custos em confrontação ao aumento de receitas, além da ausência de diversas despesas contabilizadas no exercício anterior. Desta forma, evidencia-se a necessidade de revisão e adequação das demonstrações contábeis para os próximos exercícios.

Índice de Riscos					
INDICADORES FINANCEIROS	FÓRMULA	abr-23	Índice	mai-23	Índice
Margem EBITDA (em %)	EBITDA	-64.552,45	-0,175	225.859,59	0,609
	Receita Líquida	369.237,50		370.775,00	
Dívida Líquida sobre EBITDA	Dívida Financeira Líquida	5.427.108,74	-84,073	5.393.625,31	23,880
	EBITDA	-64.552,45		225.859,59	
Dívida Financeira de CP sobre EBITDA	Dívida Financeira de CP	5.427.108,74	-84,073	5.393.625,31	23,880
	EBITDA	-64.552,45		225.859,59	
Índice de Cobertura de Juros	EBIT	-64.552,45	303,962	225.859,59	-229,362
	Pagamento de Juros	-212,37		-984,73	



Informações Financeiras

Foram realizadas análises separadas para cada empresa Recuperanda em relação aos documentos contábeis apresentados. Verifica-se como alterações relevantes a contabilização equivocada de contas já quitadas no Passivo Circulante das Recuperandas, ao invés de integralizarem as Despesas do exercício na DRE (CPC 00) ou Despesas Antecipadas no Ativo Circulante (artigo 179 da Lei nº 6.404/1976), ressalta-se a importância do registro correto uma vez que este pode refletir no resultado ou no montante do patrimônio da Recuperanda, além disto, diversas Recuperandas apresentaram redução de custos em confrontação ao aumento de receitas, além da ausência de diversas despesas contabilizadas no exercício anterior. Desta forma, evidencia-se a necessidade de revisão e adequação das demonstrações contábeis para os próximos exercícios.



Margem EBITDA (em %): Mede a capacidade da empresa em gerar caixa operacional em função de sua capacidade de venda. Quanto maior, melhor.

Dívida Líquida sobre EBITDA: Destaca o valor da dívida da empresa em função de sua geração de caixa. Em empresas saudáveis esse índice não passa de três ou quatro vezes. Quanto maior, pior.

Dívida Financeira de CP sobre EBITDA: Destaca o valor da dívida financeira de curto prazo da empresa em função de sua capacidade de geração de caixa. Quanto maior, pior.

Índice de Cobertura de Juros: Avalia a capacidade da empresa em remunerar, em termos de caixa, seus credores com os recursos proveniente de seus ativos operacionais. Quanto maior, melhor.

No mês de maio/2023 verificamos que a maioria dos índices apresentaram resultados inadequados, tendo em vista, principalmente, que a Recuperanda tem apresentado alto grau de endividamento refletido nos indicadores.



5. ENDIVIDAMENTO

- 5.1 CREDORES SUJEITOS A RECUPERAÇÃO JUDICIAL
- 5.2 CREDORES NÃO SUJEITOS A RECUPERAÇÃO JUDICIAL



Endividamento

No momento da distribuição do pedido de Recuperação Judicial, as Recuperandas apresentaram nos movs. 1.55, 1.56 e 1.57, a relação nominal de credores, em consonância ao art. 51, III LFRJ, na qual perfaz o montante total de R\$ 35.505.082,43, porém, após apresentação da relação do art. 7º, §2º, da Lei 11.101/2005, restou apresentado o passivo de R\$ 37.760.870,97. Ademais, quanto aos créditos não concursais, constatou-se a existência de débito tributário.

5.1 CREDORES SUJEITOS A RECUPERAÇÃO JUDICIAL

No momento da distribuição do pedido de Recuperação Judicial, as Recuperandas apresentaram nos movs. 1.55, 1.56 e 1.57, a relação nominal de credores, em consonância ao art. 51, III LFRJ, na qual perfaz o montante total de **R\$ 35.505.082,43 (trinta e cinco milhões quinhentos e cinco mil e oitenta e dois reais e quarenta e três centavos)**, porém, em data de 23/03/2023, restou apresentada a Relação de Credores da Administradora Judicial, nos termos do art. 7º, §2º, da Lei 11.101/2005, resultando no valor do passivo no importe de **R\$ 37.760.870,97 (trinta e sete mil setecentos e sessenta mil oitocentos e setenta reais e noventa e sete centavos)**. A seguir, apresenta-se a composição do crédito concursal da relação por classe de credores:


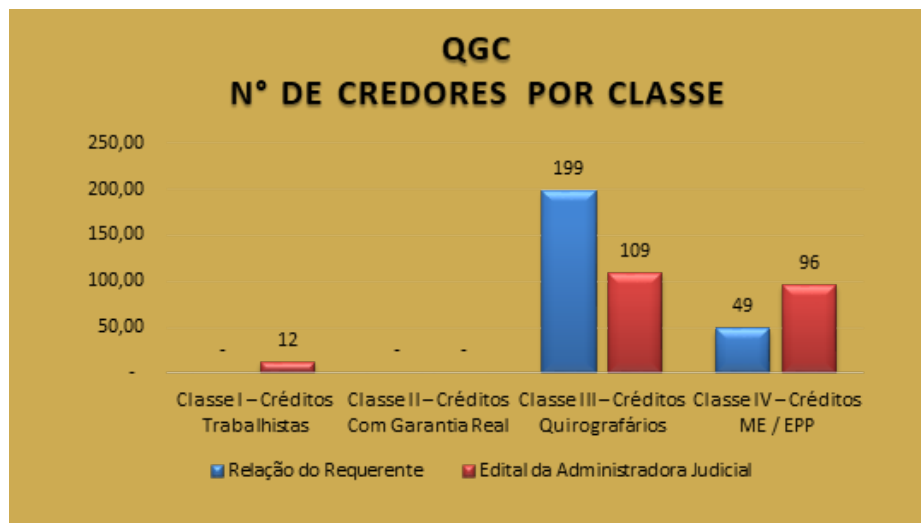
Classe	Moeda	Relação das Recuperandas		Edital da Administradora Judicial (art. 7º, §2º, LFRJ)		Variação	
		Nº de Credores	Valor (Em Reais)	Nº de Credores	Valor (Em Reais)	Nº de Credores	Valor (Em Reais)
Classe I – Créditos Trabalhistas	BRL	-	-	12	1.563.206,23	(12)	1.563.206,23
Classe II – Créditos Com Garantia Real	BRL	-	-	-	-	(-)	-
Classe III – Créditos Quirografários	BRL	199	35.098.324,49	109	32.707.915,63	(-90)	(-2.390.408,86)
Classe IV – Créditos ME / EPP	BRL	49	406.757,94	96	3.489.749,11	(47)	(3.082.991,17)
Total		248	35.505.082,43	217	37.760.870,97	31	(2.255.788,54)

Fonte: Relação de Credores mov. 1.55, 1.56 e 1.57 e Relação de Credores da AJ de mov. 363.



Endividamento

No momento da distribuição do pedido de Recuperação Judicial, as Recuperandas apresentaram nos movs. 1.55, 1.56 e 1.57, a relação nominal de credores, em consonância ao art. 51, III LFRJ, na qual perfaz o montante total de R\$ 35.505.082,43, porém, após apresentação da relação do art. 7º, §2º, da Lei 11.101/2005, restou apresentado o passivo de R\$ 37.760.870,97. Ademais, quanto aos créditos não concursais, constatou-se a existência de débito tributário.

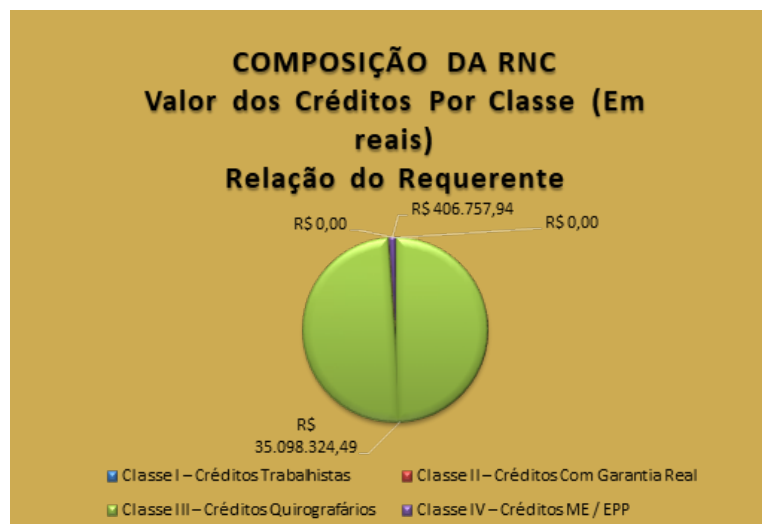
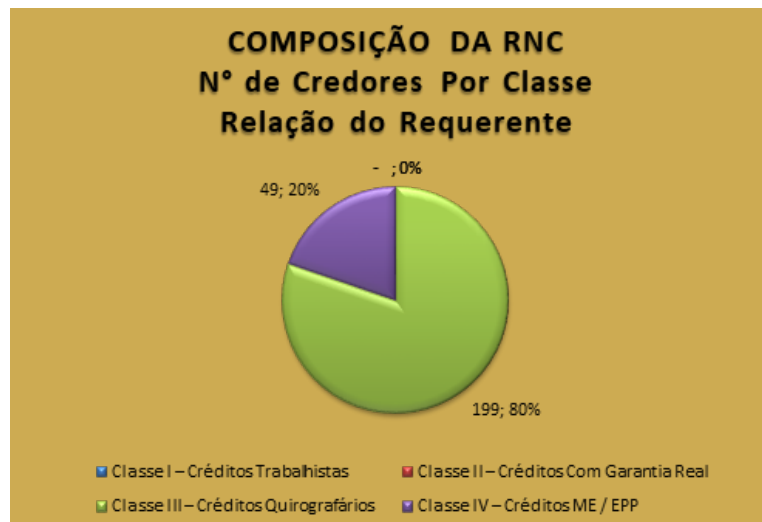


Fonte: Relação de Credores mov. 1.55, 1.56 e 1.57 e Relação de Credores da AJ de mov. 363.



Endividamento

No momento da distribuição do pedido de Recuperação Judicial, as Recuperandas apresentaram nos movs. 1.55, 1.56 e 1.57, a relação nominal de credores, em consonância ao art. 51, III LFRJ, na qual perfaz o montante total de R\$ 35.505.082,43, porém, após apresentação da relação do art. 7º, §2º, da Lei 11.101/2005, restou apresentado o passivo de R\$ 37.760.870,97. Ademais, quanto aos créditos não concursais, constatou-se a existência de débito tributário.

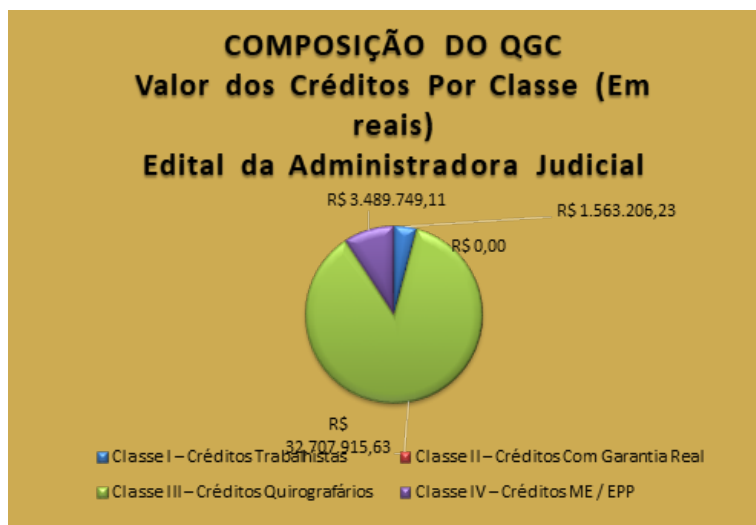
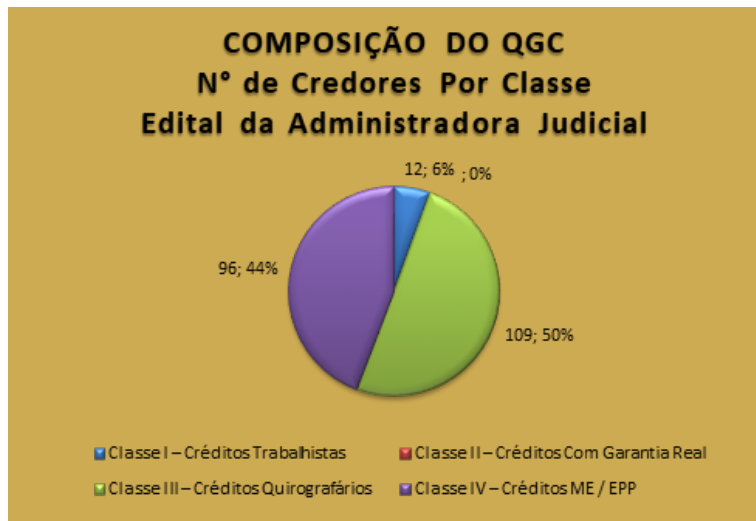


Fonte: Relação de Credores mov. 1.55, 1.56 e 1.57 e Relação de Credores da AJ de mov. 363.



Endividamento

No momento da distribuição do pedido de Recuperação Judicial, as Recuperandas apresentaram nos movs. 1.55, 1.56 e 1.57, a relação nominal de credores, em consonância ao art. 51, III LFRJ, na qual perfaz o montante total de R\$ 35.505.082,43, porém, após apresentação da relação do art. 7º, §2º, da Lei 11.101/2005, restou apresentado o passivo de R\$ 37.760.870,97. Ademais, quanto aos créditos não concursais, constatou-se a existência de débito tributário.



Fonte: Relação de Credores mov. 1.55, 1.56 e 1.57 e Relação de Credores da AJ de mov. 363.



Endividamento

No momento da distribuição do pedido de Recuperação Judicial, as Recuperandas apresentaram nos movs. 1.55, 1.56 e 1.57, a relação nominal de credores, em consonância ao art. 51, III LFRJ, na qual perfaz o montante total de R\$ 35.505.082,43, porém, após apresentação da relação do art. 7º, §2º, da Lei 11.101/2005, restou apresentado o passivo de R\$ 37.760.870,97. Ademais, quanto aos créditos não concursais, constatou-se a existência de débito tributário.

5.2 CREDORES NÃO SUJEITOS A RECUPERAÇÃO JUDICIAL

No momento da distribuição do pedido de Recuperação Judicial, os Requerentes informaram os credores que ostentam natureza extraconcursal, de modo que, em contato diretamente com esses, este Perito solicitou a relação completa de credores não concursais para elaboração da presente constatação, oportunidade em que foi informado que possuem apenas débitos tributários, conforme discriminado infra:


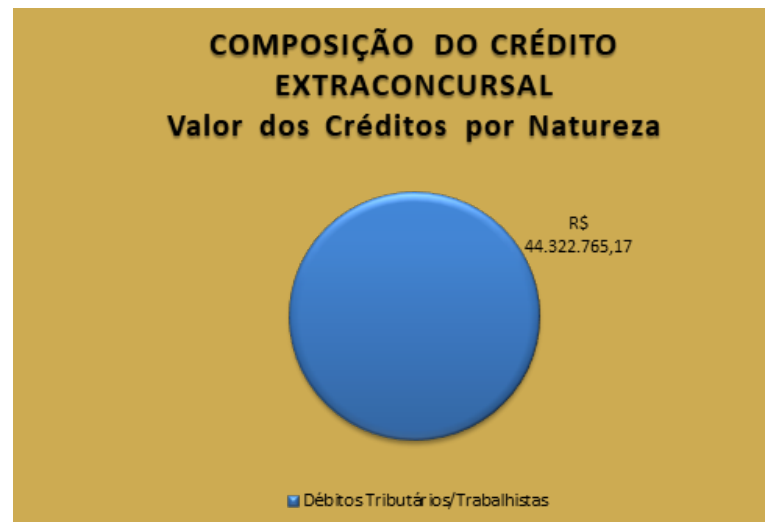
Natureza do Crédito Extraconcursal	Moeda	Nº de Credores	Valor (Em Reais)
Débitos Tributários/Trabalhistas	BRL	3	44.322.765,17
Contratos de Alienação Fiduciária	BRL	-	-
Cessão Fiduciária de Títulos / Direitos Creditórios	BRL	-	-
Arrendamentos Mercantis	BRL	-	-
Adiantamento de Contrato de Câmbio (ACC)	BRL	-	-
Obrigação de Fazer, de Dar e/ou de Entregar	BRL	-	-
Obrigações Ilíquidas	BRL	-	-
Total		3	44.322.765,17

Fonte: GRUPO FOR BOYS – Balancete Contábil em 31/05/2023.



Endividamento

No momento da distribuição do pedido de Recuperação Judicial, as Recuperandas apresentaram nos movs. 1.55, 1.56 e 1.57, a relação nominal de credores, em consonância ao art. 51, III LFRJ, na qual perfaz o montante total de R\$ 35.505.082,43, porém, após apresentação da relação do art. 7º, §2º, da Lei 11.101/2005, restou apresentado o passivo de R\$ 37.760.870,97. Ademais, quanto aos créditos não concursais, constatou-se a existência de débito tributário.



Fonte: Informações apresentadas pelos Requerentes.



Endividamento

No momento da distribuição do pedido de Recuperação Judicial, as Recuperandas apresentaram nos movs. 1.55, 1.56 e 1.57, a relação nominal de credores, em consonância ao art. 51, III LFRJ, na qual perfaz o montante total de R\$ 35.505.082,43, porém, após apresentação da relação do art. 7º, §2º, da Lei 11.101/2005, restou apresentado o passivo de R\$ 37.760.870,97. Ademais, quanto aos créditos não concursais, constatou-se a existência de débito tributário.

5.2.1 Débitos Tributários

As Recuperandas apresentaram informações de débitos Tributários no montante de R\$ 44.322.765,17 (Quarenta e quatro milhões, trezentos e vinte e dois mil, setecentos e sessenta e cinco reais e dezessete centavos), relativo a débitos das empresas junto as esferas Estadual e Federal (tópico 6.2):

GRUPO	SUBGRUPO	AVANTE	JALLUMA	MACKLIFE	PTN	RBM	TOTAL R\$
		Valor R\$	Valor R\$	Valor R\$	Valor R\$	Valor R\$	
OBRIGAÇÕES TRABALHISTAS, PREVIDENCIÁRIAS E TRIBUTÁRIAS	OBRIGAÇÕES TRIBUTÁRIAS E SOCIAIS	5.245.031,52	3.339.166,99	30.848.756,79	3.395.947,13	1.493.862,74	44.322.765,17
Total Obrigações Trabalhistas, Previdenciárias e Tributárias		5.245.031,52	3.339.166,99	30.848.756,79	3.395.947,13	1.493.862,74	44.322.765,17
Total Débitos Grupo For Boys em 31/05/2023		5.245.031,52	3.339.166,99	30.848.756,79	3.395.947,13	1.493.862,74	44.322.765,17

5.2.2 Contratos de alienação fiduciária

Até o presente momento, não foram apresentadas, pelas empresas Recuperandas, quaisquer informações acerca da existência de débitos dessa natureza.

5.2.3 Cessão fiduciária de títulos/direitos creditórios

Até o presente momento, não foram apresentadas, pelas empresas Recuperandas, quaisquer informações acerca da existência de débitos dessa natureza.

5.2.4 Arrendamentos mercantis

Até o presente momento, não foram apresentadas, pelas empresas Recuperandas, quaisquer informações acerca da existência de débitos dessa natureza.

5.2.5 Adiantamento de contrato de câmbio (ACC)

Até o presente momento, não foram apresentadas, pelas empresas Recuperandas, quaisquer informações acerca da existência de débitos dessa natureza.

5.2.6 Obrigação de fazer, obrigação de dar e obrigação de entregar

Até o presente momento, não foram apresentadas, pelas empresas Recuperandas, quaisquer informações acerca da existência de débitos dessa natureza.

5.2.7 Obrigações ilíquidas

Até o presente momento, não foram apresentadas, pelas empresas Recuperandas, quaisquer informações acerca da existência de débitos dessa natureza.



Endividamento

No momento da distribuição do pedido de Recuperação Judicial, as Recuperandas apresentaram nos movs. 1.55, 1.56 e 1.57, a relação nominal de credores, em consonância ao art. 51, III LFRJ, na qual perfaz o montante total de R\$ 35.505.082,43, porém, após apresentação da relação do art. 7º, §2º, da Lei 11.101/2005, restou apresentado o passivo de R\$ 37.760.870,97. Ademais, quanto aos créditos não concursais, constatou-se a existência de débito tributário.

5.2.8 Créditos pós ajuizamento da RJ (fiscal, trabalhista e outros)

Até o presente momento, não foram apresentadas, pelas empresas Recuperandas, quaisquer informações acerca da existência de débitos dessa natureza.



6. PLANO DE RECUPERAÇÃO JUDICIAL

- 6.1 PLANO DE RECUPERAÇÃO JUDICIAL
- 6.2 PROPOSTA DE PAGAMENTO
- 6.3 REALIZAÇÃO DE PAGAMENTOS



Plano de Recuperação Judicial

No período em apreço foi apresentado nos autos o Plano de Recuperação Judicial pelas Recuperandas, ao mov. 363.2, expondo os meios de recuperação que pretende adotar visando o soerguimento da empresa, nos termos do art. 50 c/c art. 53, I, ambos da Lei de Recuperação de Empresas.

6.1 PLANO DE RECUPERAÇÃO JUDICIAL

No período em análise, foi apresentado nos autos o Plano de Recuperação Judicial pelas Recuperandas, ao mov. 360, expondo os meios de recuperação que pretende adotar visando o soerguimento da empresa, nos termos do art. 50 c/c art. 53, I, ambos da Lei de Recuperação de Empresas. Segue a síntese dos referidos meios:

• Área Administrativa:

- a) Revisão do sistema ERP Totvs Moda, utilizado pelo Departamento Contábil/Financeiro, para fins de melhor alocação e informações mais precisas, o que trará dados fidedignos da rentabilidade de cada filial, à empresa;
- b) Integração do sistema de folha de pagamento para o ERP Totvs Moda, eliminando as contabilizações manuais;
- c) Implantação de sistema de controle orçamentário no exercício de 2023, já que com essa ferramenta a empresa poderá obter a construção de cenários de receitas e despesas por filial e acompanhamento diário do P&L para as devidas tomadas de decisões eliminando a confecção manual do DRE;
- d) Implantação de processos de controles na área financeira com o propósito de garantir informações precisas e confiáveis;
- e) Adoção de medidas que visam recuperar valores do contas a receber (Crediário), os quais constam como inadimplência originária de períodos anteriores (anos) ao terceiro trimestre de 2022. Esse procedimento está vinculado às medidas de melhoria dos controles internos na área financeira, bem como deve contribuir para a formação de capital de giro para o GRUPO FOR BOYS | FOR GIRLS;
- f) Estudo de viabilidade para implantação do crediário online, objetivando a redução da necessidade de capital de giro imobilizado no crediário;
- g) Substituição do sistema de Folha de Pagamento, com o fim de integrar os dados de folha de pagamento para o ERP Totvs Moda e eliminar processos manuais de contabilizações, garantindo informações fidedignas;

• Área Financeira e econômica

- a) A reestruturação do número de lojas tem como principal objetivo a avaliação da rentabilidade das lojas e proceder com o encerramento de lojas deficitárias e que não tenham possibilidade de recuperação;
- b) Contratação de consultoria de marketing a partir de fevereiro/23 para as 29 lojas do Grupo For Boys, visando o aumento das vendas e de público. O escopo dos serviços está voltado para visual merchandising, ações de marketing digital, estudos de demanda, plano de conversão, estruturação e layout das lojas, vitrines e estruturação de comissionamento;
- c) Eliminação das linhas de produção de produtos diferenciados e com detalhes, pois estas linhas produtos demandam capital de giro expressivo, sendo mais vantajoso para as empresas, adquirir os produtos de terceiros;
- d) Abertura de uma loja na cidade de São Paulo/SP e de lojas no Nordeste, tendo em vista ser um mercado potencial e não explorado;

Plano de Recuperação Judicial

No período em apreço foi apresentado nos autos o Plano de Recuperação Judicial pelas Recuperandas, ao mov. 363.2, expondo os meios de recuperação que pretende adotar visando o soerguimento da empresa, nos termos do art. 50 c/c art. 53, I, ambos da Lei de Recuperação de Empresas.

- e) Lançamento de Loja Virtual, que entrou no ar no mês de Novembro 2022, objetivando fortalecer e divulgar a marca e aumentar as receitas para a empresa;
- f) Reestruturação de Produtos, Preços e Público Alvo, focando na produção de produtos básicos e acessíveis;
- g) Lançamento de novos produtos, tais como linha infanto-juvenil, acessórios, lingerie, sandálias, entre outros, a contribuir para a conversão de vendas, com ticket médio e peças por venda.

6.2 PROPOSTA DE PAGAMENTO

Consoante Plano de Recuperação Judicial apresentado ao mov. 360.2 dos autos recuperacionais, apresenta-se, na sequência, uma síntese da forma de pagamento proposta, por classe de credores:

Classe	Subclasse	Parcela Inicial	Carência (Exceto a Parcela Inicial)	Prazo para Pagamento	Correção Monetária	Deságio
Classe I Créditos Trabalhistas	Até 150 salários-mínimos Incontroverso	25º dia do mês seguinte ao mês da leitura da intimação da decisão que homologar o PRJ, no sistema Projudi.	Sem carência.	36 (trinta e seis) parcelas mensais consecutivas	1% de juros ao ano, e correção monetária pela TR, contados a partir da data do pedido de Recuperação Judicial em 06/12/2022.	-
	Até 150 salários-mínimos Controverso	30 (trinta) dias corridos, contados do trânsito em julgado do incidente de habilitação/impugnação de crédito.	Sem carência.	36 (trinta e seis) parcelas mensais consecutivas	1% de juros ao ano, e correção monetária pela TR, contados a partir da data do pedido de Recuperação Judicial em 06/12/2022.	-
	Acima de 150 salários-mínimos	R\$ 2.000,00 (dois mil reais) inicial, no 25º dia do mês seguinte ao da leitura da intimação da decisão que homologar o PRJ, no sistema Projudi.	36 (trinta e seis) meses, contados do mês seguinte ao da leitura da intimação da decisão que homologar o PRJ, no sistema Projudi.	204 (duzentos e quatro) parcelas mensais consecutivas	1% de juros ao ano, e correção monetária pela TR, contados a partir da data do pedido de Recuperação Judicial em 06/12/2022.	80%



Plano de Recuperação Judicial

No período em apreço foi apresentado nos autos o Plano de Recuperação Judicial pelas Recuperandas, ao mov. 363.2, expondo os meios de recuperação que pretende adotar visando o soerguimento da empresa, nos termos do art. 50 c/c art. 53, I, ambos da Lei de Recuperação de Empresas.

Classe	Subclasse	Parcela Inicial	Carência (Exceto a Parcela Inicial)	Prazo para Pagamento	Correção Monetária	Deságio
Classe II Créditos Com Garantia Real	-	R\$ 2.000,00 (dois mil reais) inicial, no 25º dia do mês seguinte ao da leitura da intimação da decisão que homologar o PRJ, no sistema Projudi.	36 (trinta e seis) meses, contados do mês seguinte ao da leitura da intimação da decisão que homologar o PRJ, no sistema Projudi.	204 (duzentos e quatro) parcelas mensais consecutivas	1% de juros ao ano, e correção monetária pela TR, contados a partir da data do pedido de Recuperação Judicial em 06/12/2022.	80%
Classe III Créditos Quirografários	Incontroverso	R\$ 2.000,00 (dois mil reais) inicial, no 25º dia do mês seguinte ao da leitura da intimação da decisão que homologar o PRJ, no sistema Projudi.	36 (trinta e seis) meses, contados do mês seguinte ao da leitura da intimação da decisão que homologar o PRJ, no sistema Projudi.	204 (duzentos e quatro) parcelas mensais consecutivas	1% de juros ao ano, e correção monetária pela TR, contados a partir da data do pedido de Recuperação Judicial em 06/12/2022.	80%
	Controverso	-	30 (trinta) dias corridos, contados do trânsito em julgado do incidente de habilitação / impugnação de crédito.	204 (duzentos e quatro) parcelas mensais consecutivas	1% de juros ao ano, e correção monetária pela TR, contados a partir da data do pedido de Recuperação Judicial em 06/12/2022.	80%
Classe IV Créditos ME / EPP	Incontroverso	R\$ 2.000,00 (dois mil reais) inicial, no 25º dia do mês seguinte ao da leitura da intimação da decisão que homologar o PRJ, no sistema Projudi.	18 (dezoito) meses, contados do mês seguinte ao da leitura da intimação da decisão que homologar o PRJ, no sistema Projudi.	102 (cento e dois) parcelas mensais consecutivas.	1% de juros ao ano, e correção monetária pela TR, contados a partir da data do pedido de Recuperação Judicial em 06/12/2022.	40%
	Controverso	R\$ 2.000,00 (dois mil reais) inicial, no 25º dia do mês seguinte ao da leitura da intimação da decisão que homologar o PRJ, no sistema Projudi.	30 (trinta) dias corridos, contados do trânsito em julgado do incidente de habilitação / impugnação de crédito.	102 (cento e dois) parcelas mensais consecutivas.	1% de juros ao ano, e correção monetária pela TR, contados a partir da data do pedido de Recuperação Judicial em 06/12/2022.	40%

Fonte: Plano de Recuperação Judicial (fls. 39-41)



Plano de Recuperação Judicial

No período em apreço foi apresentado nos autos o Plano de Recuperação Judicial pelas Recuperandas, ao mov. 363.2, expondo os meios de recuperação que pretende adotar visando o soerguimento da empresa, nos termos do art. 50 c/c art. 53, I, ambos da Lei de Recuperação de Empresas.

6.3 REALIZAÇÃO DE PAGAMENTOS

Consoante se depreende do art. 22, inc. II, alínea “a” (segunda parte), da Lei 11.101/2005, incumbe ao Administrador Judicial, na Recuperação Judicial, fiscalizar as atividades do devedor e o cumprimento do plano de recuperação judicial. Contudo, ainda não há que se falar em realização de pagamentos, tendo em vista o momento processual atual, ainda não aprovado/homologado o PRJ.



7. INFORMAÇÕES PROCESSUAIS

- 7.1 DADOS PROCESSUAIS
- 7.2 ANDAMENTO PROCESSUAL
- 7.3 RECURSOS
- 7.4 INCIDENTES PROCESSUAIS
- 7.5 CRONOGRAMA PROCESSUAL



Documento assinado digitalmente, conforme MP nº 2.200-2/2001, Lei nº 11.419/2006, resolução do Projudi, do TJPR/OE
Validação deste em <https://projudi.tjpr.jus.br/projudi/> - Identificador: PJ6F2 VMNAG QLNHY Y6J3Y

Informações Processuais

No período em análise, restou apresentada impugnação de crédito, de maneira equivocada, nos autos recuperacionais, bem como esclarecido pela Administradora Judicial que, conforme decisão de mov. 378, para que seja expedido edital do art. 7º, §2º e art. 53, da Lei 11.101/2005, resta pendente manifestação do Ministério Público. Ademais, restou confirmada a leitura pelo parquet ao mov. 637.

7.1 DADOS PROCESSUAIS

Nos termos da Recomendação nº 72 do CNJ, apresenta-se na sequência um apontamento sobre a duração dos prazos processuais, considerando-se em dias corridos para todas as respostas:

Item da Recomendação 72	Descrição do Item	Resposta	Referência
Item 2.3.1	A devedora é: () empresa de pequeno porte EPP; () microempresa (ME); () empresa média; () empresa grande; (X) grupos de empresas; () empresário individual	As empresas Requerentes são Grupo Econômico, conforme apresentado nos autos e reconhecido pelo juízo na decisão de mov. 16.	Mov. 1.1 e 16
Item 2.3.2	Houve litisconsórcio ativo: (X) sim () não. 02 litisconsortes ativos e o Plano de recuperação foi () unitário () individualizado	Sim, pois se trata de empresas que compõe o Grupo Econômico For Boys For Girls.	Mov. 1.1
Item 2.3.3	Os documentos que instruíram a petição inicial indicaram o valor do passivo: tributário (X) sim () não / demais créditos excluídos da RJ: () sim (X) não	Foi juntada relação de credores concursais e relação de seu passivo tributário.	Mov. 1.55, 1.56 e 1.57 / Mov. 1.68 a 1.179.
Item 2.3.4	Houve realização de constatação prévia: () sim (X) não	Não houve realização de constatação prévia.	-
Item 2.3.5	O processamento foi deferido (X) sim () não (Em caso positivo, em quanto tempo? 9 dias desde a distribuição da inicial. Houve emenda da inicial? () sim (X) não (Em caso negativo, em se tratando de litisconsorte, indicar: () indeferimento para todos os litisconsortes; () indeferimento para ____ (indicar número) litisconsortes, indicar fundamento legal para indeferimento)	O juízo deferiu o processamento da Recuperação Judicial ao mov. 16, em data de 15/12/2022, após 9 dias da distribuição do pedido.	Mov. 16.



Informações Processuais

No período em análise, restou apresentada impugnação de crédito, de maneira equivocada, nos autos recuperacionais, bem como esclarecido pela Administradora Judicial que, conforme decisão de mov. 378, para que seja expedido edital do art. 7º, §2º e art. 53, da Lei 11.101/2005, resta pendente manifestação do Ministério Público. Ademais, restou confirmada a leitura pelo parquet ao mov. 637.

Item da Recomendação 72	Descrição do Item	Resposta	Referência
Item 2.3.6.1	Qual o tempo decorrido entre: a distribuição da inicial e a relação de credores elaborada pelo administrador judicial: 107 dias.	Relação de Credores da Administradora Judicial apresentada em data de 23/03/2023, após 107 dias da data da distribuição do pedido de Recuperação Judicial.	Mov. 363
Item 2.3.6.2	Qual o tempo decorrido entre: a decisão de deferimento do processamento e a relação de credores elaborada pelo administrador judicial: 98 dias.	Decisão de deferimento do processamento proferida em 15/12/2022 e, após 98 dias, juntada a relação de credores pela AJ, em 23/03/2023.	Mov. 363
Item 2.3.6.3	Qual o tempo decorrido entre: a distribuição da inicial e a realização da primeira assembleia de credores para deliberar sobre o plano de recuperação: _____ (indicar número)	Evento não ocorrido.	-
Item 2.3.6.4	Qual o tempo decorrido entre: a distribuição da inicial e a aprovação do plano de recuperação pela assembleia de credores: _____ (indicar número)	Evento não ocorrido.	-
Item 2.3.6.5	Qual o tempo decorrido entre: a distribuição da inicial e a aprovação ou rejeição do plano de recuperação judicial pela assembleia de credores: _____ (indicar número)	Evento não ocorrido.	-
Item 2.3.6.6	Qual o tempo decorrido entre: a distribuição da inicial e a concessão da recuperação judicial (homologação do plano) ; ____ dias (indicar número)	Evento não ocorrido.	-

Informações Processuais

No período em análise, restou apresentada impugnação de crédito, de maneira equivocada, nos autos recuperacionais, bem como esclarecido pela Administradora Judicial que, conforme decisão de mov. 378, para que seja expedido edital do art. 7º, §2º e art. 53, da Lei 11.101/2005, resta pendente manifestação do Ministério Público. Ademais, restou confirmada a leitura pelo parquet ao mov. 637.

Item da Recomendação 72	Descrição do Item	Resposta	Referência
Item 2.3.6.7	Qual o tempo decorrido entre: a distribuição da inicial e a convalidação em falência: em caso de plano rejeitado pela assembleia de credores; ___ dias (indicar número) e em caso de recuperação judicial concedida; ___ dias (indicar número)	Evento não ocorrido.	-
Item 2.3.6.8	Qual o tempo decorrido entre: a distribuição da inicial até a apresentação do quadro geral de credores; ___ dias (indicar número)	Evento não ocorrido.	-
Item 2.3.6.9	Qual o tempo decorrido entre: a duração da suspensão prevista no art. 6º, § 4º, da Lei 11.101/05; _____ (indicar número)	Evento não ocorrido.	-
Item 2.3.6.10	O tempo decorrido desde a distribuição da inicial e extinção da recuperação judicial (quando não convalidada em falência); ___ dias (indicar número)	Evento não ocorrido.	-
Item 2.3.7	Aprovação do plano de recuperação judicial ocorreu na forma prevista no art. 58 §1º da Lei 11.101/05 (cram down): () sim () não	Evento não ocorrido.	-
Item 2.3.8	Houve recurso contra a decisão que concedeu a recuperação judicial: () sim () não. Em caso positivo, o plano foi: () mantido integralmente () mantido em parte () anulado	Evento não ocorrido.	-



Informações Processuais

No período em análise, restou apresentada impugnação de crédito, de maneira equivocada, nos autos recuperacionais, bem como esclarecido pela Administradora Judicial que, conforme decisão de mov. 378, para que seja expedido edital do art. 7º, §2º e art. 53, da Lei 11.101/2005, resta pendente manifestação do Ministério Público. Ademais, restou confirmada a leitura pelo parquet ao mov. 637.

Item da Recomendação 72	Descrição do Item	Resposta	Referência
Item 2.3.9	Houve a apresentação de plano especial na forma prevista nos arts. 70 e ss. da Lei 11.101/05 (quando aplicável): () sim () não	Evento não ocorrido.	-
Item 2.3.10	Houve a realização de leilão para venda de filial ou UPI na forma prevista no art. 60 da Lei 11.101/05: () sim () não	Evento não ocorrido.	-
Item 2.3.10.1	Em caso positivo, sobre o item 2.3.10, o leilão foi realizado: () antes () depois () antes e depois (se mais de um leilão e em diferentes momentos da assembleia geral de credores para deliberação do plano de recuperação	Evento não ocorrido.	-
Item 2.3.10.2	Em caso positivo, sobre o item 2.3.10, houve recurso contra a decisão que deferiu ou indeferiu a alienação de filial ou UPI: () sim () não	Evento não ocorrido.	-
Item 2.3.10.3	Em caso positivo, sobre o item 2.3.10, na hipótese de recurso, a realização do leilão foi: () autorizada () rejeitada	Evento não ocorrido.	-
Item 2.3.11	Houve a alienação de bens na forma prevista no art. 66 da Lei 11.101/05: () sim () não (Em caso positivo, a alienação foi realizada: () antes () depois () antes e depois (se mais de uma alienação e em diferentes momentos da assembleia geral de credores para deliberação do plano de recuperação)	Evento não ocorrido.	-



Informações Processuais

No período em análise, restou apresentada impugnação de crédito, de maneira equivocada, nos autos recuperacionais, bem como esclarecido pela Administradora Judicial que, conforme decisão de mov. 378, para que seja expedido edital do art. 7º, §2º e art. 53, da Lei 11.101/2005, resta pendente manifestação do Ministério Público. Ademais, restou confirmada a leitura pelo parquet ao mov. 637.

Item da Recomendação 72	Descrição do Item	Resposta	Referência
Item 2.3.12	Houve a concessão de financiamento ao devedor aprovado pelo Juízo no curso da recuperação judicial: () sim () não (Em caso positivo, houve a outorga de garantia real () sim () não) e (Em caso de outorga, a garantia constituída foi () alienação fiduciária () cessão fiduciária () hipoteca () penhor () outro direito real de garantia)	Evento não ocorrido.	-
Item 2.3.13	Houve pedido de modificação do plano após a concessão de recuperação judicial () sim () não	Evento não ocorrido.	-
Item 2.3.13.1	Em caso positivo, sobre o item 2.3.13, o pedido foi formulado: ____ (indicar número) dias contados da distribuição da inicial e (indicar número) dias contados da concessão da recuperação judicial	Evento não ocorrido.	-
Itens 2.3.13.2 e 2.3.13.3	Em caso positivo, sobre o item 2.3.13, o plano modificativo foi: () aprovado () rejeitado e em quanto tempo a contar da sua apresentação o plano de recuperação modificativo foi aprovado ou rejeitado: ____ (indicar número) dias	Evento não ocorrido.	-
Item 2.3.14	Indique a razão da convolação da recuperação judicial em falência: [inserir campo de texto] (ex: não apresentação do plano de recuperação judicial no prazo legal, descumprimento do plano de recuperação judicial, etc.).	Evento não ocorrido.	-



Informações Processuais

No período em análise, restou apresentada impugnação de crédito, de maneira equivocada, nos autos recuperacionais, bem como esclarecido pela Administradora Judicial que, conforme decisão de mov. 378, para que seja expedido edital do art. 7º, §2º e art. 53, da Lei 11.101/2005, resta pendente manifestação do Ministério Público. Ademais, restou confirmada a leitura pelo parquet ao mov. 637.

Item da Recomendação 72	Descrição do Item	Resposta	Referência
Item 2.3.15	Houve fixação de honorários mensais ao Administrador Judicial: (X) sim () não (Em caso positivo, indicar o valor mensal da remuneração)	A decisão de mov. 16.1 nomeou esta Administradora Judicial e fixou a remuneração em 2% (dois por cento) do montante do valor da dívida concursal, a serem pagas em 24 (vinte e quatro) parcelas, com início a partir da assinatura do termo de compromisso.	Mov. 16
Item 2.3.15.2	Indicar o valor total da remuneração fixada ao Administrador Judicial:	O valor da remuneração fixada a Administradora Judicial, segundo o débito concursal indicado pelas Recuperandas, perfaz a monta de R\$ 710.101,64 (setecentos e dez mil cento e um reais e sessenta e quatro centavos).	Mov. 16

7.2 ANDAMENTO PROCESSUAL

A empresa ajuizou seu pedido de Recuperação Judicial no dia 06/12/2022, ocorrendo durante o período sob análise os seguintes atos processuais nos autos:

Data	Evento	Mov.
03/05/2023	Elaine Nobrega Corrêa apresenta, equivocadamente, impugnação de crédito nos autos recuperacionais.	457
03/05/2023	Contrarrrazões aos Embargos de Declaração pelo Itaú, oposto contra a decisão de mov. 378.1.	458
04/05/2023	Manifestação AJ: (i) quanto ao mov. 415, embargos de declaração das Recuperandas, no sentido de que seja dado provimento aos aclaratórios das Recuperandas, de mov. 413, para o fim de que seja reconhecido o vício de contradição entre as decisões de mov. 135 e 378, pois aplicável a multa astreinte já fixada outrora pelo juízo àquela oportunidade; (ii) mov. 435 – manifesta ciência quanto a ação vinculada de mov. 433, em que restou comunicado o decisum de mov. 429 envolvendo a ordem de despejo e bloqueios de ativos financeiros contra as Recuperandas, cf. item 7 da decisão.	463



Informações Processuais

No período em análise, restou apresentada impugnação de crédito, de maneira equivocada, nos autos recuperacionais, bem como esclarecido pela Administradora Judicial que, conforme decisão de mov. 378, para que seja expedido edital do art. 7º, §2º e art. 53, da Lei 11.101/2005, resta pendente manifestação do Ministério Público. Ademais, restou confirmada a leitura pelo parquet ao mov. 637.

Data	Evento	Mov.
04/05/2023	Manifestação Caroline Amaral Goncalves informando do seu crédito trabalhista nos autos ATSum 0000122-03.2022.5.09.0863 e requerendo seja habilitado o crédito na quantia de R\$ 23.285,50, atualizado até 15/12/2022.	466
05/05/2023	Manifestação Município de Apucarana requerendo a juntada de extratos de débitos existentes junto ao ente municipal.	467
08/05/2023	Manifestação do credor Condomínio Shopping Royal Plaza Londrina acerca do despacho anterior (seq. 429.1) informando que já se pronunciou diretamente nos autos vinculados (0019203-21.2019.8.16.0014 - mov.274.1).	495
08/05/2023	Resposta de ofício da Receita Federal informando que acrescentou o termo "Em Recuperação Judicial" na razão social das empresas.	499
08/05/2023	Município de Nova Esperança requer a habilitação de seu crédito nos autos, com preferência, conforme art. 186 do CTN.	500
08/05/2023	Município de Terra Boa requer a habilitação de seu crédito tributário.	507
08/05/2023	Município de Cianorte informa que já estão sendo adotados os atos administrativos para cobrança do crédito fiscal (Processo Interno de Cobrança nº 7377/2023), o qual repercutirá no ajuizamento de execução fiscal ou no protesto do valor em cartório extrajudicial, não havendo interesse, portanto, na habilitação do crédito nesta ação de recuperação judicial.	525
09/05/2023	Município de Ibiporã alega que a RJ não suspende o trâmite das execuções fiscais, requerendo o seu prosseguimento.	535
11/05/2023	Município de Apucarana apresenta Contrarrazões de ED oposto pelas Recuperandas, requerendo seja julgado improcedente.	541
11/05/2023	Município de Goioerê apresenta Contrarrazões de ED oposto pelas Recuperandas, requerendo seja julgado improcedente.	545
15/05/2023	União reitera pedido de sua exclusão dos autos formulado ao mov. 63, devendo ser mantida somente a Fazenda Nacional, caso tenha manifestado interesse.	571
18/05/2023	União requer previamente à homologação do plano de recuperação judicial, seja exigido das recuperandas a apresentação da certidão de regularidade dos débitos tributários federais e do FGTS, nos termos dos artigos 191-A do CTN e 55 e seguintes da Lei nº 11.101/2005.	575
18/05/2023	Decisão liminar proferida no Agravo de Instrumento nº 0025121-09.2023.8.16.0000, interposto pelo Itaú contra decisão de mov. 378 que culminou na multa diária de R\$ 5.000,00 em caso de descumprimento de determinação para restituição de valor, recebido sem efeito suspensivo.	577



Informações Processuais

No período em análise, restou apresentada impugnação de crédito, de maneira equivocada, nos autos recuperacionais, bem como esclarecido pela Administradora Judicial que, conforme decisão de mov. 378, para que seja expedido edital do art. 7º, §2º e art. 53, da Lei 11.101/2005, resta pendente manifestação do Ministério Público. Ademais, restou confirmada a leitura pelo parquet ao mov. 637.

Data	Evento	Mov.
18/05/2023	Despacho dando ciência ao recurso interposto e ao seu recebimento sem o efeito suspensivo. No mais, determinou o encaminhamento dos autos ao AJ, para prosseguimento do feito e, na sequência, ao Ministério Público.	580
19/05/2023	Autos entregues em carga para Ministério Público.	582
19/05/2023	Recuperandas requerem a expedição de alvará dos valores em que restou deferido o levantamento na decisão de mov. 429.	588
19/05/2023	Z Plast requer sua habilitação nos autos.	591
24/05/2023	Cooperativa de Crédito Sicoob Metropolitano tendo em vista a petição e documentos de seq. 218, requerer a desabilitação da Cooperativa do presente processo, tendo em vista a cessão de créditos em favor da empresa AF Serviços Financeiros Eireli.	612
24/05/2023	União reitera que não possui interesse no feito e requerer seja direcionada nova intimação à PGFN, sob pena de nulidade.	613
25/05/2023	Município de Mandaguari apresenta os débitos existentes junto ao ente, conforme documentação anexada.	616
26/05/2023	Manifestação AJ esclarecendo que, conforme determinado no despacho de mov. 378, pende parecer do Ministério Público para publicação do edital e, por conseguinte, sequenciar o feito de RJ.	626
30/05/2023	Confirmada a remessa dos autos ao Ministério Público.	637



Informações Processuais

No período em análise, restou apresentada impugnação de crédito, de maneira equivocada, nos autos recuperacionais, bem como esclarecido pela Administradora Judicial que, conforme decisão de mov. 378, para que seja expedido edital do art. 7º, §2º e art. 53, da Lei 11.101/2005, resta pendente manifestação do Ministério Público. Ademais, restou confirmada a leitura pelo parquet ao mov. 637.

7.3 RECURSOS

Além dos autos de Recuperação Judicial, tramitam ou tramitaram neste juízo ou instâncias superiores, outras ações relacionadas, sendo:

Processo	Partes	Situação
Agravo de Instrumento nº 0025121- 09.2023.8.16.0000	Itaú Unibanco Financeira S.A. – Crédito, Financiamento e Investimento x Grupo For Boys	Agravo de Instrumento interposto contra a decisão de mov. 378, requerendo a revogação da decisão que fixou astreinte a instituição financeira recorrente, haja vista que a essa, comprovadamente, promoveu a voluntária devolução dos valores às Recuperandas. Ao mov. 9, restou indeferido o pedido de efeito suspensivo, sendo determinada a citação da Agravada para, em querendo, apresentar resposta no prazo legal de 15 dias. Ao mov. 10, foi realizada comunicação ao juízo de origem. Processo em trâmite.

7.4 INCIDENTES PROCESSUAIS

Além dos autos de Recuperação Judicial, tramitam neste Juízo ou instâncias superiores, envolvendo as Recuperandas, outras ações relacionadas, sendo:

Processo	Partes	Situação
Relatório Falimentar nº 0003607- 84.2023.8.16.0069	Grupo For Boys	Incidente processual destinado a apresentação mensal dos documentos contábeis das empresas Recuperandas, bem como Relatórios Mensais de Atividades.



Informações Processuais

No período em análise, restou apresentada impugnação de crédito, de maneira equivocada, nos autos recuperacionais, bem como esclarecido pela Administradora Judicial que, conforme decisão de mov. 378, para que seja expedido edital do art. 7º, §2º e art. 53, da Lei 11.101/2005, resta pendente manifestação do Ministério Público. Ademais, restou confirmada a leitura pelo parquet ao mov. 637.

7.5 CRONOGRAMA PROCESSUAL

Data	Evento
06/12/2022	Ajuizamento do pedido de Recuperação Judicial (art. 51 LFRJ)
15/12/2022	Deferimento do Processamento da Recuperação Judicial (art. 52 LFRJ)
12/01/2023	Publicação de Edital de deferimento do processamento da RJ no Diário de Justiça Eletrônico do TJPR (art. 52, §1º LFRJ)
02/02/2023	Assinatura do Termo de Compromisso pela Administradora Judicial (art. 33 LFRJ)
07/02/2023	Decurso do prazo para apresentação de Habilitações e Divergências de Créditos pelos Credores diretamente à Administradora Judicial (art. 7º, §1º LFRJ)
23/03/2023	Apresentação do Plano de Recuperação Judicial pelas Recuperandas (art. 53 LFRJ)
23/03/2023	Apresentação da Relação de Credores elaborada pela Administradora Judicial (art. 7º, §2º LFRJ)
	Publicação de Edital aviso de recebimento do PRJ e Relação de Credores do AJ no Diário de Justiça Eletrônico do TJPR (art. 53 e 7º, §2º LFRJ)
	Decurso do prazo para apresentação de Impugnação à Relação Nominal de Credores apresentada pela Administradora Judicial pelos Credores (art. 8º LFRJ)
	Decurso de prazo para apresentação de Objeções ao Plano de Recuperação Judicial pelos Credores (art. 55, parágrafo único LFRJ)
	Decurso de prazo de suspensão do curso da prescrição de ações e execuções contra as Recuperandas - 180 dias após o deferimento da RJ, salvo eventuais prorrogações (art. 6º, §4º LFRJ)
	Publicação do Edital de convocação para votação do PRJ em AGC (art. 56, §1º LFRJ)
	Homologação do Quadro Geral de Credores (art. 18 LFRJ)
	Homologação do Plano de Recuperação Judicial (art. 58 LFRJ)
	Término do período de fiscalização judicial (art. 61 LFRJ)



8. GLOSSÁRIO



Glossário

AGC – Assembleia Geral de Credores
AI – Agravo de Instrumento
AGC – Assembleia Geral de Credores
AI – Agravo de Instrumento
AJ – Administradora Judicial
ART. – Artigo
CCB – Cédula de Crédito Bancário
DJE – Diário de Justiça Eletrônico
DES – Desembargador (a)
DRE – Demonstração de Resultado do Exercício
ED – Embargos de Declaração
EIRELI - Empresa Individual de Responsabilidade Limitada
EPP – Empresa de Pequeno Porte
ICMS – Imposto de Circulação sobre Mercadorias e Serviços
INC. – Inciso
Grupo For Boys - Macklife Comércio e Indústria de Confecções LTDA, Avante Promoção de Vendas LTDA, RBN – Indústria do Vestuário LTDA, Jalluma Indústria e Comércio de Confecções Eireli – EPP e PTN – Indústria e Comércio De Confecções Eireli.
LFRJ – Lei de Falência e Recuperação Judicial (Lei 11.101/2005)
LTDA – Limitada
ME – Microempresa
MM. – Meritíssimo
M – Milhão
MOV. - Movimentação
PERT – Programa Especial de Regularização Tributária
PGFN – Procuradoria Geral da Fazenda Nacional
QGC – Quadro Geral de Credores
RJ – Recuperação Judicial
Rel. – Relator (a)
Recuperandas – Grupo For Boys
Resp – Recurso Especial
RMA – Relatório Mensal de Atividades
RNC – Relação Nominal de Credores
ROA – Retorno sobre ativo total
ROE - Retorno sobre patrimônio líquido
S. A. – Sociedade Anônima
STJ – Superior Tribunal de Justiça
TJPR – Tribunal de Justiça do Paraná
TJSP - Tribunal de Justiça de São Paulo
TRF – Tribunal Regional Federal
PRJ – Plano de Recuperação Judicial
§ - Parágrafo
TRF – Tribunal Regional Federal
PRJ – Plano de Recuperação Judicial



9. ANEXOS



Anexo I

FOTOS DA INSPEÇÃO FÍSICA

Durante o período sob análise – Maio de 2023 – esta Administradora Judicial realizou inspeção física nas dependências das Recuperandas.



**CURITIBA/PR**

Av. Cândido de Abreu, nº776, Sala 1306,
Ed. World Business, Centro Cívico
CEP 80.530-000
(41) 3206-2754 | (41) 99189-2968

MARINGÁ/PR

Av. Mauá, nº 2720, Sala 04,
Ed. Villaggio Di Itália, Zona 03
CEP 87050-020
(44) 3226-2968 | (44) 99127-2968

SÃO PAULO/SP

Av. Paulista, nº 302 - 9º Andar
Ed. José Martins Borges - Bela Vista
CEP 01.310-000
(11) 3135-6549 | (11) 98797-8850

www.marquesadmjudicial.com.br

[f](#) [@](#) [v](#) /marquesadmjudicial



Documento assinado digitalmente, conforme MP nº 2.200-2/2001, Lei nº 11.419/2006, resolução do Projudi, do TJPR/OE
Validação deste em <https://projudi.tjpr.jus.br/projudi/> - Identificador: PJ6F2 VMNAG QLNHY Y6J3Y